

AGGIORNAMENTO

società' della salute lunigiana

PISL 2006 -2008



Piano Integrato di Salute **LUNIGIANA**



2016

INDICE

INDICE	pag. 2
PREMESSA	pag. 3
QUADRO SINTETICO ATTIVITA' <i>da relazione socio sanitaria (Bilancio ASL)</i>	pag. 5
RIEPILOGO SPESA SOCIALE E SANITARIA ANNO 2015 PER TIPOLOGIA D'INTERVENTO	pag. 13
RICOVERI E FONDO NON AUTOSUFFICIENZA ANNO 2015	pag. 18
PROGRAMMI E PROGETTI 2015	pag. 25
LE RISORSE ANNO 2015	pag. 26
AZIONI PROGRAMMATICHE ANNO 2016	pag. 71
LE RISORSE DI PREVISIONE ANNO 2016	pag. 72
ORGANI DELLA SDS LUNIGIANA	pag. 109
BIBLIOGRAFIA E RINGRAZIAMENTI	pag. 110

PREMESSA

Lo scenario nel quale viene elaborato questo aggiornamento per il 2016 è testimone del cambiamento cominciato con la Legge Regionale n.28 del 16 marzo 2015 emanata dalla Regione Toscana avente per oggetto il riordino dell'assetto istituzionale ed organizzativo del servizio sanitario regionale con la riduzione delle aziende Unità Sanitarie Locali da dodici a tre; una per Area Vasta. Il riordino dell'assetto istituzionale ed organizzativo del servizio sanitario regionale è stato quello di garantire l'ulteriore promozione della qualità dei servizi in un quadro di sostenibilità economica. La zona distretto-Società della Salute è stata confermata quale ambito territoriale per la valutazione dei bisogni e l'organizzazione dell'erogazione dei servizi inerenti alla rete territoriale sanitaria, socio-sanitaria e sociale. La Legge 84 ha confermato la definizione del processo di organizzazione degli assetti del servizio sanitario regionale già intrapreso con la l.r. 28.



I punti salienti della riforma riguardano principalmente il nuovo assetto delle Aziende USL, il nuovo modello di programmazione di Area vasta e l'organizzazione del territorio e processi di governance

Una delle grandi novità di questa riforma è proprio la rilevanza che viene data al territorio. A fianco della riduzione delle Asl, infatti, è stato deciso il potenziamento delle zone distretto. La programmazione sanitaria sarà di competenza delle zone distretto, che entro nel corso di quest'anno saranno riviste per confini e numero.

Le azioni programmatiche per l'anno 2016 sono state improntate a mantenere la rete dei servizi sociali e sanitari avviati in questi anni per sostenere le esigenze del territorio lunigianese inoltre si sono portate avanti alcune azioni progettuali importanti cominciate negli anni passati tra le quali si annovera il progetto PET Aulla rivolto al personale del 118, il progetto S.P.R.A.R. destinato ai rifugiati politici e attuato in collaborazione con l'Associazione ARCI di Massa Carrara e il progetto Home Care premium dell'INPS rivolto ai dipendenti pubblici pensionati e loro familiari in situazione di bisogno socio sanitario. Nel 2016 si sono conclusi i progetti promossi e finanziati dal Bando 2015 della Fondazione Ca.Ri.Spezia a favore del settore minori, psichiatria e disabilità e sono in esamina da parte della Commissione i progetti del nuovo Bando, in cui la SdS è soggetto partner. Nel corso di quest'anno inoltre la SdS ha partecipato al Bando Europeo Por FSE quale soggetto capofila e al progetto INPS SIA. Nell'anno 2016 è terminata la gara di appalto per i Centri Diurni Anziani e si sta ancora provvedendo ad avviare il percorso per le gare d'appalto dei restanti servizi socio assistenziali e socio sanitari.

Complessivamente si può affermare che la SdS ha rappresentato nel corso degli anni una soluzione innovativa che ha permesso ai Comuni di recuperare un ruolo attivo anche nelle funzioni di indirizzo, programmazione e governo della salute permettendo ai cittadini di sentirsi più ascoltati nei propri bisogni attraverso una programmazione adeguata alle loro esigenze, quindi possiamo affermare che dalla sua nascita ad oggi la SdS ha rappresentato sicuramente un sistema assistenziale dinamico e vivace che ha saputo cogliere le trasformazioni sociali, culturali e ambientali.

Grazie a tutto questo che ha portato negli anni un riconoscimento del Consorzio come unica organizzazione che ha risposto adeguatamente alle esigenze degli abitanti e della comunità e ad uno spiccato senso identitario, i Sindaci della Lunigiana si sono espressi all'unanimità affinché la Lunigiana mantenga la propria autonomia di Zona Socio Sanitaria/Società della Salute della Lunigiana, nel processo di riorganizzazione.

DA RELAZIONE SOCIO SANITARIA (BILANCIO ASL)

ZONA LUNIGIANA

Società della Salute della Lunigiana

La SdS ha rappresentato in questi anni l'organizzazione più idonea alle caratteristiche del territorio lunigianese e per tale motivo i sindaci del comprensorio più volte si sono espressi a favore ribadendo con convinzione la scelta di continuare a mantenere per la nostra comunità il consorzio. La Società della Salute ha una forte spinta identitaria, che ha permesso la creazione di una rete di servizi socio-sanitari in grado di andare incontro ad una popolazione sempre più matura demograficamente e bisognosa di un sempre più crescente bisogno di assistenza. E' nel 2015 che è entrato a far parte della Società della Salute il Comune di Fosdinovo, per il quale abbiamo acquisito la gestione dei servizi socio sanitari, con il potenziamento di questi e la presenza settimanale del supporto amministrativo.

Le azioni programmatiche per l'anno 2015 sono state improntate a mantenere la rete dei servizi sociali e sanitari avviati in questi anni per sostenere le esigenze del territorio lunigianese ed apportare alcune novità come le Case della Salute. E' stata realizzata infatti la Casa della Salute di Aulla che fa seguito a quella di Villafranca, inoltre è stata programmata la realizzazione di ulteriori Case della Salute nell'alta Lunigiana. Abbiamo implementato il servizio di Sanità di Iniziativa (Chronic Care Model) raggiungendo l'80% degli assistiti e potenziando il personale; attuato la campagna di vaccinazione Antimeningococcica con l'aumento dell'offerta dei servizi. La Casa della Salute e il rapporto continuo con i medici curanti e le loro AFT ha consentito di rimodulare i Servizi che rispondono alle esigenze della popolazione attraverso anche una stretta collaborazione con l'Ospedale per garantire la continuità assistenziale. La fattiva collaborazione con i medici di medicina generale è stata di grande ausilio rispetto alle azioni sopra descritte, nella loro appropriatezza, così come nella prescrizione e nell'uso dei farmaci. Questo ha anche consentito l'elaborazione di un protocollo condiviso per l'apertura del modulo a Bassa Intensità di Cure all'interno del presidio di Fivizzano.

Dal punto di vista dell'attività fisica adattata abbiamo registrato una buona partecipazione che è sfociata nella giornata di ritrovo Afa day svolta in Aulla con la collaborazione dell'amministrazione comunale. La Società della Salute della Lunigiana, ha aderito anche per il 2015 all'iniziativa Home Care Premium – INPS ex gestione INPDAP - che finanzia progetti innovativi e sperimentali di assistenza domiciliare e/o contributi a favore di dipendenti e pensionati pubblici utenti della gestione ex INPDAP, dei loro coniugi conviventi, vedovi, familiari di I° grado, genitori o figli, figli minorenni se a carico del titolare del diritto.

Ha partecipato al progetto regionale della "Vita indipendente" nato per consentire alle persone disabili di vivere in casa propria senza ricorrere alle strutture residenziali assistite e poter avere condizioni di vita con importanti margini di autonomia e indipendenza

Ha partecipato al progetto "Famiglie numerose servizi più leggeri" destinato a famiglie con quattro o più figli che si è allargato poi alle famiglie in difficoltà.

Nel 2015 in continuità con l'anno precedente, la SdS ha mantenuto in essere il progetto SPRAR con il Ministero dell'Interno per i rifugiati politici e i richiedenti asilo, gestito per la nostra zona dall'ARCI.

Le RSA aziendali affidate in appalto e assegnate in global-service alla cooperativa sociale Aurora Domus mantengono una buona qualità nella prestazione dei servizi. Nel Dicembre 2015 era in corso di esaminazione da parte della commissione la gara di affidamento dei Centri Diurni Anziani, mentre per i rimanenti servizi, si sta ancora provvedendo ad avviare il percorso per le relative gare d'appalto sia per quanto riguarda i servizi socio assistenziali che socio sanitari.

Sono stati mantenuti i servizi nel settore della non autosufficienza, sia per i bisogni residenziali, semiresidenziali e domiciliari ed i servizi di prevenzione al disagio sociale nei settori anziani, tossicodipendenti, psichici, minori, disabili ed immigrati che ci hanno permesso di avere una rete di servizi in grado di sostenere la popolazione in situazione di bisogno.

Il centro donna ha intercettato le situazioni di violenza nei confronti delle donne.

Per quanto attiene l'attività di ricerca, abbiamo aderito al progetto ARS per la sperimentazione del futuro modello di Sanità di Iniziativa basato sull'assistenza al paziente complesso. Rispetto agli indicatori, obiettivi e relativi pesi definiti dal Laboratorio Management e Sanità (MES), seppur orientati a profili prevalentemente sanitari, si confermano i buoni risultati. I risultati raggiunti nel corso del tempo sono stati partecipati attraverso report delle attività, incontri, assemblee.

La SdS non ha personale dipendente assegnato, non ha patrimonio immobiliare e si avvale dei servizi dell'ex ASL 1 di Massa Carrara al fine di non duplicare le spese di gestione. Oltre allo specifico prerequisito inerente il rispetto dei vincoli di Bilancio è stata realizzata con puntualità la programmazione zonale e consolidata l'esperienza nella gestione del programma per la Non Autosufficienza.

Nel complesso si può affermare che la SdS ha rappresentato un sistema assistenziale dinamico che ha saputo cogliere le trasformazioni sociali, culturali e ambientali.

IL SERVIZIO SOCIALE, SOCIO SANITARIO E SOCIO ASSISTENZIALE

In Lunigiana da anni è funzionante un modello operativo che vede integrato il servizio sociale con quello sanitario. Tale modello riconfermato dai Sindaci nel 2004 attraverso la costituzione del consorzio denominato Società della Salute, è tutt'oggi attivo e funzionante.

In tutti i 14 Comuni è presente il servizio di segretariato sociale e professionale attivo tramite i punti insieme. Il servizio sociale professionale è inserito in tutti gli ambiti dell'alta integrazione e suddiviso nelle aree Anziani, Handicap, Famiglie e Minori, Psichiatria, Ser.T..

Il Servizio Sociale è organizzato tenendo conto delle necessità della zona dove sono presenti 3 RSA pubbliche in gestione Global Service, 3 Centri Diurni Anziani, 3 Centri di socializzazione, 4 Centri educativi di aggregazione giovanile, 1 Centro di prevenzione giovanile "Icaro", il centro minori e famiglie, 2 Centri di aggregazione per anziani, 1 Centro di disabilità complessa, la Casa famiglia multiutenza "raggio di sole", 1 Centro di attività per utenti in carico all'UFSMA e gruppi appartamento per utenti psichiatrici che completano gli altri servizi e prestazioni erogati a domicilio, nelle scuole e nelle sedi di presa in carico degli utenti.

Il Servizio Sociale si occupa delle persone che si trovano momentaneamente o permanentemente in difficoltà sul piano della gestione della vita quotidiana e che non hanno la possibilità di ricevere aiuto dai familiari. Si occupa anche delle famiglie che, per vari motivi, non riescono a fornire tutta l'assistenza necessaria ad un loro congiunto ammalato o non autosufficiente. Agisce positivamente in questi casi privilegiando coloro che, per mancanza di reddito o per assenza di una famiglia, non potrebbero risolvere il loro problema, con rischi e conseguenze per la loro sicurezza.

Il Servizio Sociale della Lunigiana comprende al suo interno 1 Coordinatore e 12 Assistenti Sociali con la funzione di ascoltare e comprendere le richieste di aiuto presentate dal cittadino; orientarlo e facilitare il suo accesso alle risorse della comunità, qualora non sia in grado di farlo autonomamente, con lo scopo di prevenire e risolvere situazioni di disagio e di emarginazione di singole persone, di nuclei familiari e di particolari categorie fragili.

Quindi il Servizio ha il compito, oggi più che mai, di essere attore di cambiamento e di attrezzarsi per affrontare la maggior complessità sociale che richiede necessariamente un cambiamento delle politiche sociali. In un territorio rurale come quello lunigianese potrà concorrere a ricercare le proprie radici che affondano in caratteristiche di solidarietà e buone prassi di vicinato. E' necessario riattivare il contesto, valorizzando la qualità di vita che consente a chi vive in questo comprensorio di poter esercitare un ruolo di cittadino attivo e di risorsa per migliorare e risignificare l'ambiente di vita.

La situazione sociale rispetto lo scorso anno sostanzialmente non si è modificata con la presenza di famiglie che versano in condizioni di difficoltà socio-economiche ed abitative, nuclei costituiti da famiglie italiane ed extracomunitarie con minori e donne sole con figli a carico e famiglie composte da anziani, hanno palesato il proprio disagio ai servizi. L'aumento dei nuclei di immigrati comunitari ed extra comunitari caratterizzati dalla presenza di prole numerosa in concomitanza con le problematiche di cui sopra, continuano a determinare situazioni di criticità e disagio alle quali spesso è difficile rispondere adeguatamente.

In linea con lo scorso anno continua ad essere pressante la domanda di interventi di sostegno economico in forme che precedentemente non erano avanzate.

LE ATTIVITÀ SANITARIE AMBULATORIALI E DOMICILIARI

L'Assistenza Specialistica Ambulatoriale

Viene erogata presso i Poliambulatori di Aulla, Pontremoli, Fivizzano e Villafranca, e dall'aprile 2015 anche presso i presidi di Fosdinovo e Caniparola aggregati alla Zona Distretto della Lunigiana. I medici specialisti sono medici Ospedalieri che effettuano parte della loro attività istituzionale nei presidi distrettuali oppure mediante effettuazione di orario aggiuntivo o medici specialisti ambulatoriali (ex SUMAI): nel corso del 2015 sono state effettuate 37706 visite specialistiche che risultano comunque in discreto aumento rispetto al 2014, per l'implementazione delle attività della Casa della Salute di Aulla con il conseguente incremento orario dell'attività ambulatoriale.

Le Cure Domiciliari e la continuità assistenziale

Continua ad essere uno dei settori strategici e di maggior impegno, diretto a persone con gravi stati clinici, perdita dell'autonomia, non autosufficienti che necessitano di programmi assistenziali costruiti in modo integrato all'interno della rete sociosanitaria; questa attività coinvolge più tipologie di operatori. L'UFASC Zona/Distretto della Lunigiana, ha continuato ad operare con l'obiettivo di dare risposte ai problemi di vita di queste persone e delle loro famiglie e di umanizzare il più possibile i servizi sanitari e assistenziali forniti, valorizzando la ricerca di risposte appropriate alla gravità del caso, e sostenendo le risorse personali e le autonomie residue. Nel 2015 il servizio ha garantito a domicilio, 45473 accessi infermieristici di primo, secondo e terzo livello (bassa, media e alta intensità assistenziale), ed ha preso in carico totalmente, secondo un progetto terapeutico individuale, 1753 assistiti di cui 435 con bisogni di alta intensità (ADI di terzo livello) che risultano in lieve incremento rispetto al 2014. Per garantire la sostenibilità si è cercato di migliorare ulteriormente l'appropriatezza mediante il mantenimento dell'autorizzazione del medico di comunità e la maggiore attenzione ai casi di III livello. Complessivamente sono state assicurate, oltre le tipiche prestazioni infermieristiche e di medicina generale, anche quelle fisioterapiche, di nutrizione artificiale, di medicina palliativa e di assistenza alla persona (OSS) secondo quanto previsto dagli specifici programmi di cura che hanno permesso di attenuare un po' lo stress delle famiglie e rendere più accettabile la permanenza a domicilio degli ammalati con intensità assistenziale più elevata; da evidenziare inoltre che 170 persone, dimesse dall'ospedale o su richiesta dei Medici di famiglia al fine di evitare i ricoveri impropri, sono state inserite in progetti di cure intermedie al fine di garantire la continuità assistenziale e l'adeguato livello di cure. Nel periodo considerato sono stati inoltre, assicurati 52503 (vs 49904 nel 2014) prelievi ambulatoriali in particolare per i pazienti in terapia anticoagulante (TAO) di notevole impatto sull'organizzazione dell'attività assistenziale infermieristica arginata mediante una ulteriore razionalizzazione dei prelievi domiciliari (autorizzazioni solo per i pazienti con gravi deficit alla deambulazione) che sono risultati 12137 vs 13118.

L'attività di medicina di comunità

L'attività di medicina di comunità ha subito una ulteriore razionalizzazione per l'aumento del territorio di competenza conseguente alla aggregazione del comune di Fosdinovo nella ZD Lunigiana. Nonostante questa nuova suddivisione territoriale la riorganizzazione della struttura organizzativa e degli orari di accesso all'utenza ha consentito di mantenere le attività istituzionali e previste dai LEA e l'implementazione delle attività di cui alla RT 66 dal 18 dicembre 2008 (nel settore della valutazione multidimensionale delle persone anziane e di redazione di piani assistenziali personalizzati). Nel 2015 sono state effettuate in commissione UVM 816 valutazioni di persone in gran parte anziane; L'UVM integrata dal Gruppo Operativo Multidisciplinare per la disabilità ha provveduto anche alla valutazione di 17 progetti per la vita indipendente e al loro monitoraggio. Inoltre, sono stati effettuati 210 Gruppi di progetto per cure intermedie e il rilascio di 6881 autorizzazioni/certificazioni medico legali alla persona.

Per quel che riguarda le attività per la prevenzione, il servizio è stato fortemente impegnato nella campagna straordinaria di vaccinazione antimeningococcica con orari aggiuntivi di apertura degli ambulatori, (5028 vaccinazioni antimeningococciche nella fascia 11-45) comunque, è stata garantita l'attività di vaccinazione nell'età evolutiva in ottemperanza al nuovo calendario vaccinale toscano e alla campagna contro il papillomavirus (tasso copertura vaccinale anti hpv: 76,3% in calo vs 2014);

si è assistito anche, al sostanziale calo del tasso di copertura antinfluenzale tra gli anziani (56%) probabilmente anche a causa del perdurare degli effetti negativi della campagna di comunicazione conseguente al temporaneo ritiro di alcuni vaccini in uso che non ha consentito l'incremento dei consensi e per il diffondersi di associazioni guidate anche da sanitari e attive nel web, contrarie alla vaccinazione; invece, si è rilevato un lieve incremento delle vaccinazioni raccomandate anti morbillo parotite e rosolia (tasso copertura 88,5% vs 87,7)

A nostro avviso, appare opportuno evidenziare anche l'incremento della sanità d'iniziativa settore in cui operano 4 infermieri, 1 medico di comunità e 30 medici di famiglia, che ha preso in carico complessivamente e seguito con follow up specifici 1760 persone con diagnosi di diabete mellito, 460 affette da scompenso cardiaco, 670 persone con Broncopneumopatie croniche ostruttive e 360 con esiti di ictus/Tia (assistiti in carico in sanità di iniziativa 87%)

LE PRESTAZIONI CONSULTORIALI

Peculiarità del consultorio sono la funzione di accoglienza e presa in carico del percorso assistenziale globale finalizzato a assicurare la tutela della donna in relazione all'esperienza della maternità ed alle specificità del vissuto femminile in ogni età; garantire la tutela della salute e della qualità della vita nell'infanzia e nell'adolescenza; favorire lo sviluppo della capacità di fare scelte responsabili di procreazione e di svolgere il ruolo genitoriale. In Lunigiana il servizio è assicurato presso i presidi distrettuali principali, ad Aulla è presente inoltre il Consultorio Adolescenti dotato di una equipe dedicata, a Pontremoli esiste una struttura consultoriale dedicata ai cittadini extracomunitari, in cui sono presenti mediatori culturali. Nel 2015 risultano accolti 3246 utenti e 8724 accessi vs 5158 utenti e 9589 accessi nel 2014. Invece risulta praticamente invariato il rilascio di certificazione IVG 20.

Inoltre presso l'istituto penale minorile di Pontremoli sono stati effettuati incontri a scadenza trimestrale di educazione sanitaria con particolare riferimento alla contraccezione, alla maternità e alla prevenzione di malattie sessualmente trasmesse. E' stata mantenuta la consulenza periodica, su richiesta, per problematiche ostetrico-ginecologiche da parte del ginecologo mentre a scadenza quindicinale un'ostetrica si è recata presso l'istituto per colloqui e domande da parte delle ragazze detenute.

LA SALUTE MENTALE

Il Servizio dà assistenza a tutte le persone che presentino un disagio mentale, risposte modulate a seconda della gravità dei problemi presentati. Nel 2015 sono state accolti 1274 cittadini, di cui 317 al loro primo contatto con il Servizio. Di queste persone solo 513 avevano problemi particolarmente impegnativi e sono state quindi prese in carico dal Servizio con programmi multi professionali. Il dato è in linea con quello delle altre aziende sanitarie toscane. Molte persone che si presentano al Servizio Psichiatrico hanno fortunatamente solo problemi psichiatrici minori e quindi ricevono una risposta di tipo monoprofessionale (visite ambulatoriali con il solo medico psichiatra). Le persone che presentano invece problemi psichiatrici particolarmente impegnativi ricevono una presa in carico da parte della equipe multiprofessionale (medico psichiatra, assistente sociale, psicologo, infermiere, educatore professionale) con programmi complessi e personalizzati, con possibilità di inserimenti in centri diurni, assistenza domiciliare, programmi lavorativi. E' da segnalare il fenomeno dell'aumento dell'uso del Servizio da parte di pazienti extracomunitari e l'aumento di richieste incongrue di sussidi finanziari dovute alle difficili condizioni economiche e sociali della zona. Complessivamente nel corso del 2015 sono state effettuate 3952 visite mediche, 157 visite mediche domiciliari programmate e 145 in urgenza, 1042 prestazioni infermieristiche ambulatoriali e 3350 visite infermieristiche domiciliari. Inoltre

sono stati effettuati 5 ricoveri in TSO e 62 in trattamento volontario. E' da ricordare infine come il Servizio assicuri una presenza costante sui circa 770 posti in RSA del territorio, relativa soprattutto a patologie demenziali e anomalie comportamentali, con rivalutazioni costanti degli anziani colà ospitati, stesura di piani terapeutici farmacologici, interventi in urgenza.

ATTIVITA' UFSMIA ZONA DISTRETTO DELLA LUNIGIANA 2015

L'Unità Funzionale Salute Mentale Infanzia Adolescenza della Lunigiana svolge attività di diagnosi e cura nell'ambito dei disturbi neuropsichiatrici (0-18 anni), occupandosi della salute mentale in senso lato (disturbi psichiatrici, psicologici, neurologici, neuropsicologici, funzionali, handicap...). Opera attraverso la presa in carico multidisciplinare in collaborazione con il complesso dei Servizi Sanitari, Scolastici, Sociali, Giudiziari, in linea con i percorsi assistenziali. Assicura, in base alle risorse disponibili, livelli uniformi ed essenziali di assistenza, nel rispetto della peculiarità della patologia e dei bisogni di salute della singola persona.

Poiché i disturbi neuropsichici dell'età evolutiva rientrano nel concetto di "patologie dello sviluppo" e sono cioè disturbi che rallentano, alterano la naturale crescita psicofisica e la completa acquisizione delle autonomie personali, l'attività clinica e di riabilitazione si è svolta con particolare attenzione alla qualità degli interventi, con particolare attenzione alla ricerca delle integrazioni interprofessionali.

Ciò avviene per tutti i casi ad alta integrazione che rappresentano una buona percentuale degli utenti afferenti al nostro Servizio.

Nel 2015 il numero di utenti afferenti alla UFSMIA Zona Lunigiana è stato di 937 con quadri psicopatologici diversi; tra questi i soggetti portatori di handicap necessitano un intervento di sostegno scolastico che prevede la formulazione di Piani Educativi Personalizzati con la scuola e almeno due incontri all'anno con le istituzioni Scolastiche come previsto dalla L104.

Nel corso del 2015 sono state effettuate 3899 visite neuropsichiatriche e psicologiche e 7729 prestazioni riabilitative. Sul totale dei pazienti si segnala che con il passaggio degli interventi riabilitativi a cicli, come da protocolli aziendali, il numero di "nuovi utenti" trattati durante l'anno è salito a 266 rispetto ai 197 del 2014, con conseguente miglior risposta ai bisogni dei bambini.

Durante l'anno è proseguita l'attività clinica (neuropsichiatrica e psicologica) e di riabilitazione con il costante obiettivo diretto a definire percorsi individualizzati, in stretta collaborazione con le famiglie.

L'UFSMIA ha continuato a collaborare sempre più attivamente con il Centro Minori e Famiglie di Terrarossa (che ha in carico 335 bambini e famiglie) e le Istituzioni Giudiziarie (T.M, T.O, DGM) attraverso la presa in carico dei minori e delle loro famiglie, su mandato del Tribunale per i Minorenni in rapporto con altre Istituzioni Sanitarie, Socio-Sanitarie e Scolastiche.

Prosegue l'attività di supervisione e formazione congiunta tra operatori UFSMIA e operatori Centro Minori per sostenere l'integrazione multidisciplinare del gruppo di lavoro.

L'aumento delle famiglie in difficoltà e con disagio socio-familiare, anche alla luce delle nuove mutate condizioni di vita, sicuramente pone il problema di come attuare risposte adeguate dal punto di vista clinico, terapeutico, educativo, riabilitativo e socio assistenziale, in relazione alle reali risorse dei servizi.

Si segnala, negli ultimi anni, un aumento esponenziale della psicopatologia adolescenziale grave, che necessita di interventi integrati e multiprofessionali coordinati.

Ai fini di dare una risposta continuativa e integrata a questi disturbi, da alcuni anni è in atto la presa in carico congiunta della grave psicopatologia adolescenziale, oltre i 16 anni, con i colleghi della UFSMA Zona Lunigiana anche per favorire la continuità terapeutica al passaggio della maggiore età, in stretta collaborazione con i servizi sociali dei minori e degli adulti, così come definito da un protocollo di intesa.

Inoltre l' UFSMIA Zona Lunigiana ha in atto alcune attività specifiche:

Centro Edu@play per la Disabilità Complessa: il centro ha accolto nel 2015, 5 minori affetti da grave patologia neuropsichica accomunati da grave disturbo della comunicazione e della relazione di tipo autistico; è previsto un implemento dell'utenza fino a 6 bambini.

RAFFAELLO CRESCE (Adolescenti e giovani adulti affetti da Disturbo dello Spettro Autistico) nel 2015 il Centro semiresidenziale ha ospitato 5 pazienti. presso un appartamento sito in via

Resistenza ad Aulla. Il centro Raffaello è gestito da operatori ANFFAS sotto il coordinamento della UFSMIA Zona Lunigiana per i minori e della UFSMA Zona Lunigiana per i pazienti adulti.

Nel 2015 inoltre la UFSMIA ha partecipato alla realizzazione di due progetti sperimentali rivolti al sostegno di bambini della fascia 0-6 anni e delle loro famiglie: uno sostenuto dalla Regione Toscana in collaborazione con l'ANFFAS rivolto ai bambini autistici (Happy Child Care) e alle loro famiglie e l'altro sempre in collaborazione con l'ANFFAS rivolto ai bambini con disabilità(0-6anni) e alle loro famiglie. Entrambi i progetti, della durata di 2 anni, prevedono dopo una fase di valutazione clinica e osservazione la presenza di un operatore scuola o domicilio mirante a aiutare gli insegnanti e i genitori ad apprendere strategie specifiche per promuovere in luoghi-spazi ecologici l'interazione affettiva, la reciprocità sociale lo sviluppo dell'attenzione condivisa l'uso intenzionale delle parole e del gioco al fine di una riduzione dello stress in particolare quello parentale, al fine di favorire un maggior investimento affettivo sia da parte del caregiver che degli insegnanti.

Prosegue attivamente l'attività di consulenza neuropsichiatrica infantile presso l'IPM di Pontremoli (carcere minorile femminile) per preformazione del personale, interventi psicofarmacologici, psicodiagnostici (se richiesti dal Tribunale per i Minorenni), relazioni. Nell'ambito di tale consulenza è stata attivata una consulenza congiunta con l'UFSMA per le ristrette al compimento del 18°anno di età.

Nell'ambito della Formazione continua tutti gli operatori sono stati coinvolti nel programma formativo orientato all'integrazione multidisciplinare del gruppo di lavoro, nonché alla compartecipazione della discussione su casi o situazioni cliniche ed organizzative complesse attraverso la partecipazione agli Audit clinici e M&M.

In concomitanza con la riorganizzazione Aziendale per Area Vasta, l'UFSMIA Zona Lunigiana ha partecipato alle varie riunioni di Area Vasta sulla SALUTE MENTALE al fine di condividere modalità organizzative univoche.

SERVIZIO TOSSICODIPENDENZE

Nell'anno 2015 il gruppo di lavoro dell'U.F. Ser.T. della Lunigiana ha portato avanti l'attività di prevenzione, cura e riabilitazione come da programmazione fatta e ha raggiunto gli obiettivi individuati e predefiniti, aziendali e di Zona. Si riportano di seguito i dati e le considerazioni in merito.

Gli utenti nell'anno 2015 sono stati nr 287 divisi nei diversi moduli organizzativi: Servizio Tossicodipendenza nr 153 - Equipe alcolologia nr 106 - Gioca d'azzardo nr 5 - Servizio Tabagismo nr 1; Servizio consulenza, adolescenti e famiglie nr 25.

E' proseguita l'attività clinica e di riabilitazione, con particolare attenzione alla qualità degli interventi. Nell'ambito dell'attività clinica, la continua ricerca di integrazione interprofessionale e l'attenzione ad individuare azioni favorevoli l'integrazione stessa, ha permesso al gruppo di lavoro del SerT Lunigiana di considerare prioritari la presa in carico 'globale' del paziente SerT e l'individuazione di un percorso assistenziale-terapeutico personalizzato e rispondente a criteri di appropriatezza ed efficacia.

Il programma formativo ha coinvolto tutti gli operatori ed era orientato a sostenere l'integrazione multidisciplinare del gruppo di lavoro e l'approfondimento di tematiche relative all'attività clinica e riabilitativa.

L'attività di prevenzione primaria è proseguita e sono stati effettuati gli interventi programmati avvalendosi del coinvolgimento di specialisti aziendali e degli operatori della Coop Cadal. Gli incontri fatti sono stati n.50, con 559 partecipanti Si è lavorato per consolidamento della rete dei Servizi e della collaborazione con i MMG.

LA FARMACEUTICA

La spesa Farmaceutica Convenzionata netta SSN nel 2015, rispetto all'anno 2014, ha registrato una diminuzione del (-) 2,16% attestandosi 8.313.511 Vs. una media regionale (-)1,19%. Il numero delle ricette SSN spedite è stato di 654.248 registrando così un calo, rispetto all'anno precedente, pari al (-) 4,88%, Vs. una media regionale (-) 2,78%

Il numero delle ricette pro capite è stato di 10,60 (media regionale 10,01), mentre il costo medio ricetta è stato di € 12,71 Vs. una media regionale € 12,80

La compartecipazione a carico del cittadino (riferita al ticket Regionale per fascia di reddito) è aumentata, rispetto al 2014, del 2,43%.

Determinante per il risultato ottenuto, è stata la stretta collaborazione con le due AFT di Zona, le cui azioni di governance clinica hanno permesso di evidenziare ed affrontare una serie di criticità nel settore della farmaceutica collegate agli "obiettivi di spesa" assegnati.

Per quanto riguarda il canale inerente la "dispensazione per conto" (DPC), si evidenzia un calo del numero di ricette spedite (-)5,08% con una diminuzione della spesa di acquisto, rispetto al 2014, pari a (-) 4,36; tutto questo è stato possibile tramite l'acquisto diretto dei medicinali da parte dell'ASL e alla stipula di specifici accordi con le farmacie del territorio. Completa infine il quadro dell'Assistenza Farmaceutica Territoriale, l'incremento del numero delle confezioni di farmaci in classe A, erogati in distribuzione diretta (+) 102,79% ad assistiti in ADI, ADP e RSA, quale fenomeno strategico di assistenza sanitaria, atto al contenimento della spesa. Complessivamente la spesa Farmaceutica Territoriale della Lunigiana si è assestata a 15.222.472 Euro.

Nell'ambito della Farmaceutica Convenzionata la categoria terapeutica dei Farmaci che ha rappresentato la principale fonte di spesa è stata quella dell'Apparato Cardiovascolare, seguita dalla categoria dei farmaci dell'Apparato Gastrointestinale, del Sistema Nervoso e dell'Apparato Respiratorio.

I farmaci per sottogruppo Chimico Terapeutico, a maggiore incidenza economica, sono stati i Farmaci Antiulcera peptica, le Statine, seguiti dai Farmaci Antidepressivi e dai Farmaci Adrenergici per aerosol. Infine, la spesa relativa alla Farmaceutica Integrativa, erogata direttamente a oltre 3.000 assistiti, presso le Sedi Farmaceutiche Territoriali di Fivizzano e Pontremoli, continua ad assestarsi su valori che annualmente registrano un importante contenimento dei costi.

RIABILITAZIONE E ASSISTENZA PROTESICA 2015

Il 2013 vede la nascita della struttura zonale UF Recupero e Riabilitazione Funzionale e Protesica della Lunigiana con il compito di rispondere alle richieste di Fisioterapia, di Riabilitazione e di ausili, ortesi e protesi a valenza zonale.

Al fine di ottenere risposte efficaci, efficienti e sicure, è stato garantito il coordinamento unificato dei servizi che, tenendo conto delle risorse disponibili, è stato in grado di fornire un buon grado di appropriatezza.

Il coordinamento si è espresso attraverso una gestione unificata con i reparti ospedalieri ed il territorio aziendale e di area vasta, nonché con la rete del privato accreditato per il cod 75, per il cod 56 e per l'ex art 26. per garantire risposte appropriate nella fase acuta e post acuta, attraverso

l'uso del PURL (Punto Unico di Riabilitazione per la SdS Lunigiana c/o l'Ufficio della Protesica di Pontremoli) quale centro di riferimento a livello Zonale per la gestione della fase di validazione/autorizzazione ai fini del controllo sanitario ed amministrativo.

Si è governato le linee d'indirizzo condivise riguardo i percorsi riabilitativi in fase di post acuzie, ed il governo del processo effettuando un controllo sulle risorse disponibili per rispondere in modo più appropriato possibile al fabbisogno, attraverso incontri con i colleghi dei Reparti Ospedalieri, con gli specialisti Ortopedici, Neurologi ed i Fisiatri delle Strutture private accreditate.

Si è monitorata e governata la continuità ospedale territorio attraverso l'uso condiviso e costante della scheda di valutazione multidimensionale per la dimissione dal reparto per acuti e per l'invio appropriato alla rete riabilitativa,

Prima della dimissione, al fine di stratificare il bisogno e di individuare il setting riabilitativo appropriato, viene compilata dal Medico di reparto, Infermiere e Fisioterapista ed inviata al PUR.

Nell'ottica dell'integrazione ospedale territorio, è stato riconfermato e tenuto costantemente monitorato il percorso mirato a facilitare il rientro a casa del paziente dimesso dall'Unità Spinale Toscana, destinato ai pazienti che hanno subito lesioni a livello del midollo spinale.

In accordo con le linee di indirizzo regionali, sono stati provati, addestrati e prescritti puntatori oculari per pazienti con malattie del motoneurone, riuscendo in tal modo ad offrire al grave disabile immobilizzato la possibilità di comunicare e di attuare azioni attraverso il computer.

E' stato governato il percorso di accesso al SOR di Fivizzano le procedure di controllo clinico, ed la rete organizzativa con il Don Gnocchi.

Nel 2015 l'UFRRFP della Lunigiana ha erogato 4924 visite fisiatriche tra cui l'autorizzative per riabilitazione ex art 26 presso centri accreditati 737, l'autorizzazioni di protesi ed ausili 977, consulenze ospedaliere 320 oltre le 16 valutazioni afferenti al laboratorio ausili.

L'UF ha inoltre erogato prestazione ambulatoriali, 8.203 ex art. 26 per 451 accessi (percorso 3 della 595/05) ed 17.852 ex art.25 per 1.779 accessi (percorso 2 della 595/05).

L'UF si è inoltre fatta carico dei bisogni riabilitativi dei reparti ospedalieri presenti sul territorio erogando 2.741 prestazioni a 540 pazienti.

ATTIVITA' DI ASSISTENZA PER I PAZIENTI PER LE CURE DI FINE VITA E IN STATO VEGETATIVO PERSISTENTE (Delibera R.T. n. 402/2004)

Le malattie oncologiche continuano a rappresentare nel nostro territorio una percentuale molto elevata tra le patologie presenti. Inoltre, soprattutto per alcune forme di tumore si assiste ad una cronicizzazione della malattia metastatica con tempo di sopravvivenza più lungo e quindi maggiori necessità assistenziali. Dato che i reparti ospedalieri sono sempre più reparti per acuti, l'offerta territoriale delle forme di assistenza sulla cronicità deve diventare sempre più completa. Per questo motivo i medici con competenza in terapia antalgica e cure palliative sono stati inseriti nei modelli organizzativi e negli strumenti operativi della Zona Distretto (in particolare l'Unità di Valutazione Multidisciplinare) al fine di migliorare il percorso delle persone con malattia oncologica. Nell'anno 2015, i pazienti domiciliari presi in carico sono stati 74. Di questi 67 oncologici, di cui 57 in cure palliative. 18 di essi sono stati valutati per l'inserimento in Hospice e 7 sono poi realmente entrati in tale struttura. Dai colloqui con i pazienti e le loro famiglie, sono emerse difficoltà ad accettare il percorso Hospice, per ragioni riferite alla distanza da coprire per raggiungerlo e per i relativi costi.

I pazienti non oncologici seguiti a domicilio sono stati nell'analogo periodo 7: di questi 1 è stato valutato per l'ingresso in Hospice e quindi accolto presso la struttura.

A questo si affianca l'attività di consulenza e supporto clinico svolta a favore dei pazienti in stato vegetativo persistente accolti presso il Modulo Specialistico 4 della RSA di Pontremoli, che dispone di 8 letti dedicati.

**RIEPILOGO SPESA SOCIALE E SANITARIA ANNO 2015 PER
TIPOLOGIA D'INTERVENTO**

RIEPILOGO SPESA SOCIALE E SANITARIA ANNO 2015 PER TIPOLOGIA DI INTERVENTO IN FAVORE DI ASSISTITI DEI

COMUNI DELLA ZONA SOCIO-SANITARIA DELLA LUNIGIANA

INTERVENTI	UTENTI	SP. SOCIALE	SP. SANITARIA
ANZIANI			
RETTE RICOVERO ANZIANI RSA PRIVATE (QUOTE SANITARIE)	50	€ 9.360,32	€ 833.308,99
RETTE RICOVERO ANZIANI RSA PRIVATE (QUOTE SOCIALI)	37	€ 261.635,46	€ -
GESTIONE RSA AZIENDALI FIVIZZANO	29	€ 471.072,65	€ 370.709,14
GESTIONE RSA AZIENDALI PONTREMOLI	26	€ 358.331,50	€ 387.565,71
GESTIONE RSA AZIENDALI BAGNONE	33	€ 502.904,91	€ 526.306,24
GESTIONE CENTRO DIURNO ALZHEIMER VILLAGRANCA L.	16	€ 44.115,02	€ 169.058,16
GESTIONE CENTRO DIURNO ALZHEIMER PONTREMOLI	10	€ 15.588,00	€ 168.982,90
GESTIONE CENTRO DIURNO ALZHEIMER POGNANA	13	€ -	€ 168.869,94
CONTRIBUTI ECONOMICI	6	€ 9.161,67	€ -
GESTIONE CASA FAMIGLIA RAGGIO DI SOLE	6	€ -	€ 89.141,48
RIMBORSO CURE TERMALI INVALIDI DI GUERRA E PER SERVIZIO	0	€ -	€ -
PASTI CENTRI DIURNI ALZHEIMER RIMBORSO ASL	0	€ 39.192,39	€ -
GESTIONE CENTRO AGGREGAZIONE ANZIANI E ADULTI INABILI	10	€ 37.482,71	€ -
ASSISTENZA DOMICILIARE DIRETTA FNA	102	€ -	€ 233.285,17
ASSISTENZA DOMICILIARE	95	€ 308.967,64	€ 23.758,51
ASSISTENZA DOMICILIARE INDIRECTA - CONTRIBUTI BADANTE - PARI OPPORTUNITA'	97	€ -	€ 164.294,97
FNA RICOVERI IN STRUTTURE CONVENZIONATE	44	€ -	€ 424.499,03
ADI EXTRA REGIONE	1	€ -	€ 456,00
PROGETTO HCP CONTRIBUTO PER CDA	71	€ 100.008,78	€ -
TOTALE	646	€ 2.157.821,05	€ 3.560.236,24
MINORI E NUCLEI FAMILIARI			
RETTE RICOVERO MINORI	9	€ 200.792,97	€ -
RETTE RICOVERO NEUROPSICHIATRIA INFANTILE	1	€ -	€ 6.489,60
CONTRIBUTI ECONOMICI	9	€ 9.700,00	€ -
CONTRIBUTI ECONOMICI AFFIDO FAMILIARE	12	€ 47.500,00	€ -
ASSISTENZA DOMICILIARE MINORI	42	€ 147.493,73	€ -
GESTIONE CENTRO DI AGGREGAZIONE GIOVANILE LA FORTEZZA DI AULLA	61	€ 104.968,53	€ -

GESTIONE CENTRO EDUCATIVO DI MONZONE	47	€	34.966,68	€	-
GESTIONE CENTRO MINORI TERRAROSSA	0	€	106.969,79	€	-
GESTIONE CENTRO GIOVANILE SISMONDO	394	€	100.643,36	€	-
SERVIZIO PSICOLOGO CENTRO MINORI TERRAROSSA	0	€	18.054,91	€	-
MEDIATORE LINGUISTICO CULTURALE CENTRO MINORI TERRAROSSA	0	€	23.363,34	€	-
CONTRIBUTI CASSA ECONOMALE MINORI	3	€	350,00	€	-
TOTALE	578	€	794.803,31	€	6.489,60
IMMIGRATI					
RETTE RICOVERO MINORI	7	€	72.026,60		
RETTE SOCIALI STRUTTURE COMUNITARIE DISAGIO PSICOSOCIALE	1	€	15.840,00		
CONTRIBUTI ECONOMICI ADULTI STRANIERI	18	€	6.042,00	€	-
CONTRIBUTI ECONOMICI MINORI STRANIERI	17	€	5.468,00	€	-
CONTRIBUTI AFFIDO STRANIERI	6	€	14.400,00	€	-
ASSISTENZA DOMICILIARE MINORI STRANIERI	12	€	28.080,51	€	-
EMRGENZA PROFUGHI	0	€	-	€	-
TOTALE	53	€	141.857,11	€	-
ADULTI					
CONTRIBUTI ECONOMICI	52	€	32.991,00	€	-
RETTE SOCIALI STRUTTURE COMUNITARIE DISAGIO PSICOSOCIALE	6	€	52.401,40	€	-
ASSISTENZA DOMICILIARE	1	€	3.746,39	€	451,83
TOTALE	59	€	89.138,79	€	451,83
HANDICAP					
RETTE RICOVERO IN ISTITUTO HANDICAP GRAVI	4	€	23.130,60	€	60.669,31
FNA >65 RICOVERI IN STRUTTURE CONVENZIONATE	1	€	-	€	6.801,60
CONTRIBUTI ECONOMICI ASSISTENZA HANDICAP	2	€	3.365,00	€	-
CONTRIBUTI ECONOMICI HANDICAP GRAVI	2	€	-	€	13.150,00
SERVIZIO INSERIMENTO LAVORATIVO	32	€	57.298,08	€	-
CONTRIBUTI ECONOMICI VITA INDIPENDENTE	17	€	-	€	229.258,08
ASSISTENZA DOMICILIARE E AIUTO PERSONALE	36	€	35.411,86	€	160.360,54
ASSISTENZA SCOLASTICA	33	€	87.748,11	€	-

ASSISTENZA DOMICILIARE DIRETTA FNA <65ANNI	12	€ -	€ 67.491,49
ASSISTENZA DOMICILIARE INDIRETTA FNA <65ANNI	8	€ -	€ 26.910,00
GESTIONE CENTRO DI SOCIALIZZAZIONE CAPRIO	13	€ 123.781,45	€ -
GESTIONE CENTRO DI SOCIALIZZAZIONE QUERCIA	14	€ 122.953,04	€ -
GESTIONE CENTRO DI SOCIALIZZAZIONE MONCIGOLI	17	€ 121.541,25	€ -
GESTIONE CENTRO DISABILITA' COMPLESSA BAGNONE	6	€ -	€ 65.514,73
SERVIZIO SPORTELLI E NUMERO VERDE DISABILI	0	€ 27.956,74	€ -
PASTI CENTRI DI SOCIALIZZAZIONE CAPRIO, MONCIGOLI E QUERCIA	0	€ 44.204,72	€ -
TRASPORTO DISABILITA' COMPLESSA	0	€ 15.226,02	€ -
TRASPORTO UTENTI DISABILI	0	€ -	€ -
PROGETTO HCP RIMBORSO ACQUISTO AUSILII	8	€ 4.185,00	€ -
TOTALE	205	€ 666.801,87	€ 630.155,75
PSICHIATRIA			
RETTE RICOVERO IN ISTITUTO	29	€ -	€ 769.614,00
CONTRIBUTI ECONOMICI	23	€ 750,00	€ 42.209,99
COLLOCAZIONI EXTRA FAMILIARI	3	€ -	€ 53.490,04
ASSISTENZA DOMICILIARE	48	€ -	€ 318.650,24
INSERIMENTI LAVORATIVI E TUTORAGGIO	37	€ -	€ 77.128,98
GESTIONE CENTRO DIURNO PSICHIATRIA	28	€ -	€ 61.317,53
ASSISTENZA E SOSTEGNO GRUPPO APPARTAMENTO TERRAROSSA	2	€ -	€ 28.725,13
GRUPPO APPARTAMENTO PALLERONE	4	€ -	€ 4.600,00
ATTIVITA' DI FACILITATORE SOCIALE	44	€ -	€ 137.561,30
GESTIONE CASA FAMIGLIA FILO D'ARIANNA BAGNONE	5	€ -	€ 151.198,31
SERVIZIO UFSMA PSICHIATRIA	8	€ -	€ 43.130,49
GESTIONE RSA PONTREMOLI MODULO PSICHIATRICO	4	€ -	€ 156.285,77
TOTALE	235	€ 750,00	€ 1.843.911,78
TOSSICODIPENDENTI			
RETTE INSERIMENTO IN COMUNITA' TERAPEUTICHE	7	€ -	€ 75.908,94
INSERIMENTI BORSA LAVORO	7	€ -	€ 25.560,00
ATTIVITA' DI PREVENZIONE E RIABILITAZIONE	0	€ -	€ 54.443,70
ATTIVITA' DI PREVENZIONE CENTRO ICARO	85	€ -	€ 48.562,30
GESTIONE CENTRO GIOVANILE VILAFRANCA L.	50	€ 21.547,00	€ -
TOTALE	149	€ 21.547,00	€ 204.474,94

COSTI GENERALI			
COLLEGIO SINDACALE SDS	0	€ 13.599,48	€ -
COMPENSO FISCALISTA	0	€ 5.709,49	€ -
COMPENSO PUBBLICISTA	0	€ 9.924,84	€ -
SITO INTERNET SDS LUNIGIANA	0	€ 1.391,42	€ -
CONTRIBUTI ENTI E SPESE GENERALI DI GESTIONE	0	€ 45.760,35	€ -
CENTRO DONNA	0	€ 20.000,00	€ -
COSTI ASSICURAZIONE INAIL INSERIMENTI LAVORATIVI	0	€ -	€ -
DIMISSIONI DIFFICILI	9	€ -	€ 2.786,25
ABBUONI PASSIVI	0	€ -	€ -
SOPRAVVVENIENZE PASSIVE	0	€ -	€ -
PROGETTO EDUCATIVO CENTRI DIURNI LUNIGIANA	0	€ -	€ -
CURE INTERMEDIE	168	€ -	€ 273.720,00
CONTRIBUTI ECONOMICI SLA	1	€ -	€ 19.800,00
SERVIZIO TRASPORTI SANITARI	0	€ -	€ 29.591,00
COSTI PER RIMBORSO PERSONALE COMANDATO	0	€ 108.783,01	€ -
CASSA ECONOMALE IMPOSTA DI BOLLO E DI REGISTRO	0	€ 3.946,97	€ -
SPESE POSTALI E BANCARIE	0	€ -	€ 1.946,00
ACCANTONAMENTO FDO SVAL CREDITI E FDO INTERESSI MORATORI	0	€ 153.445,02	€ 13.965,00
LAVORI DI RISTRUTTURAZIONE AMBULATORIO MULAZZO	0	€ -	€ 15.000,00
Totale	2103	€ 4.235.279,71	€ 6.602.528,39

PROGETTO S.P.R.A.R. FINANZIATO MINISTERO INTERNI		€ 341.205,43	
PROGETTO HCP COSTI GESTIONALI		€ 91.339,00	
ONERI FINANZIARI/INTERESSI PASSIVI SU FATTURE			€ 25.916,00
ZONA APUANA			
CURE INTERMEDIE ZONA APUANA			
GESTIONE RSA AZIENDALI PONTREMOLI ZONA APUANA	5	€ 40.512,42	€ 195.706,57
GESTIONE RSA AZIENDALI BAGNONE ZONA APUANA	2	€ 37.542,44	€ 37.431,04
TOTALE GENERALE		€ 4.745.879,00	€ 6.861.582,00

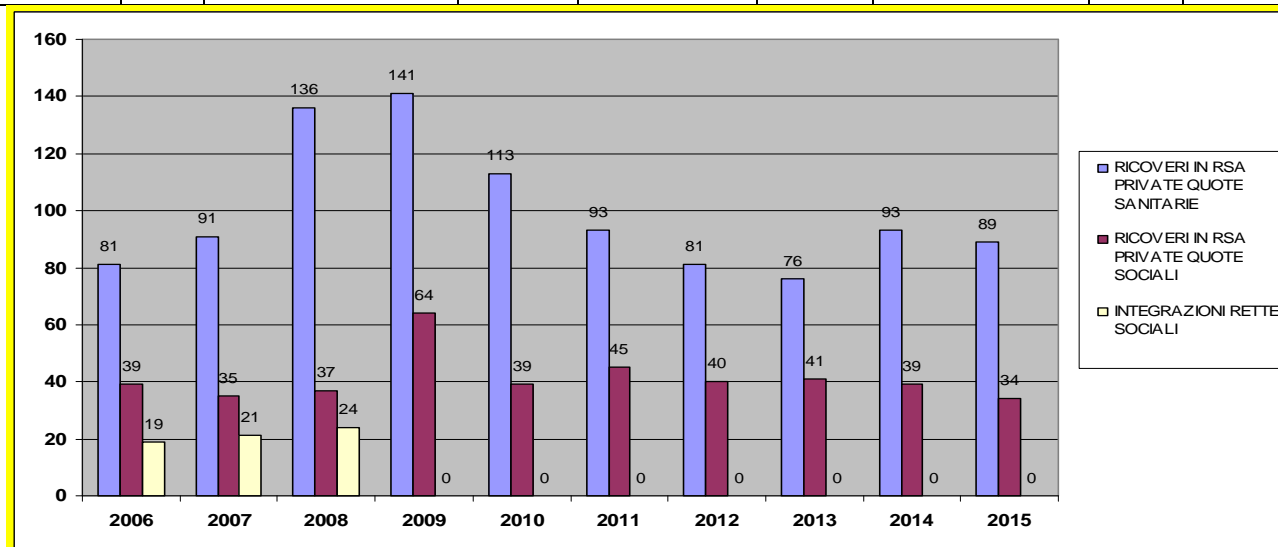
C

FONDO DELLA NON AUTOSUFFICIENZA 2015

RICOVERI EFFETTUATI ANZIANI RSA PRIVATE

QUOTE SANITARIE, QUOTE SOCIALI E FONDO DELLA NON AUTOSUFFICIENZA

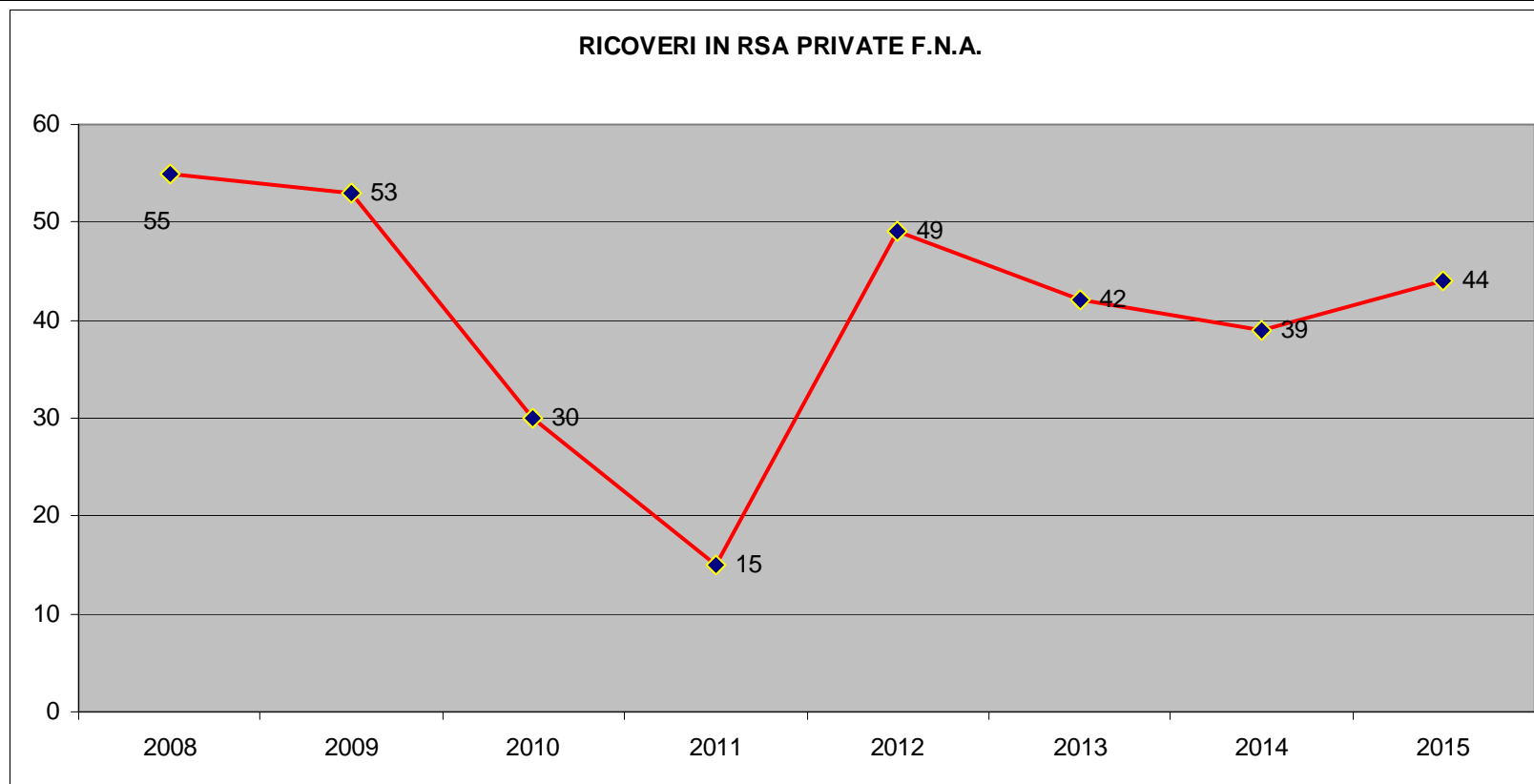
	ANNO 2010		ANNO 2011		ANNO 2012		ANNO 2013		ANNO 2014		ANNO 2015	
	NUM.	SPESA €	NUM	SPESA €	NUM	SPESA €	NUM	SPESA €	NUM	SPESA €	NUM	SPESA €
RICOVERI IN RSA PRIVATE QUOTE SANITARIE	113 di cui 83 RD. e 30 FNA	€ 1.873.118,60 di cui € 1.557.954 ORD ed € 315.164,60 FNA	93 di cui 78 ORD. e 15 FNA	€ 1.583.446,40 di cui € 1.351.921 ORD. e € 231.525,00 FNA	81 di cui 64 ORD e 17 FNA	€ 1.281.398,25 di cui € 1.048.963,68 ORD e € 232.434,57 FNA	76 di cui 64 ORD e 12 FNA	€ 1.026.642 di cui € 837.138 ORD. € 189.504 FNA	93 di cui 54 ORD. e 39 FNA	€ 1.241.357 di cui € 834.229 ORD. € 407.128 FNA	89 di cui 45 ORD. e 44 FNA	€ 1.176.465,12 di cui € 752.126,09 ORD. € 424.339,03 FNA
RICOVERI IN RSA PRIVATE QUOTE SOCIALI	39	€ 358.036,65	45	€ 359.117,00	40	€ 278.904,27	41	€ 242.184	39	252.467	37	254.843
INTEGRAZIONI RETTE SOCIALI	0	0	0	0	0	0	0	0	0	0		



NOTE: anno 2006 scarse risorse per quote sanitarie – anno 2007 utilizzo finanziamento per l'avvio della SdS per quote sanitarie
 anno 2008 sperimentazione FNA - anno 2009 aggiornamento nomenclatore sociale da integrazione retta ad assunzione quote sociali

FONDO NON AUTOSUFFICIENZA - DETTAGLIO ANDAMENTO

	DICEMBRE 2010		DICEMBRE 2011		DICEMBRE 2012		DICEMBRE 2013		DICEMBRE 2014		DICEMBRE 2015	
	NUM.	SPESA	NUM.	SPESA	NUM.	SPESA	NUM.	SPESA	NUM.	SPESA	NUM.	SPESA
RICOVERI IN RSA PRIVATE F.N.A	30 di cui: 21 DEF 9 TEMP	€ 315.164,6 di cui € 299.730,00 DEF € 15.434,60 TEMP	15 di cui 13 def 2 temp	€ 231.525,00 di cui € 228.177 def € 3.348 temp.	49 di cui 17 defin. 32 temp.	€ 349.584,39 di cui € 232.434,57 defin. e € 117.149,82 temp.	42 di cui 30 temp. e 12 defin.	€ 295.242 di cui € 105.738 temp. € 189.504 def.	39 di cui 29 temp. e 10 defin.	€ 407.128 di cui € 229.598 TEMP € 177.530 DEFIN.	44 di cui 25 temp. e 19 defin.	€ 424.339 di cui € 269.826 TEMP € 154.513 DEFIN.



NUOVI POSTI A CONVENZIONE E RICOVERATI RSA PRIVATE COMPRESIVI DEI RICOVERI CON IL FONDO DELLA NON AUTOSUFFICIENZA

RSA PRIVATE CONVENZIONATE	N. POSTI			N.POSTI A CONVENZIONE	UTENTI RICOVERATI			
	N.A.	A.	TOT.		DIC. 12	DIC.13	DIC. 14	DIC. 15
VILLA VERDE COMANO	58		58	13	5	6+3Q.S	10+ 3 Q.S.	8+3 Q.S.
CASA CARDINAL MAFFI FIVIZZANO	40		40	14	4	2+2 Q.S.	13+2 Q.S.	11+2 Q.S.
VILLA ROSA ALBIANO MAGRA	48		48	6	3	4	4	4
VILLA SERENA COMANO	40		40	10	2	2+1 Q.S.	3+1 Q.S.	4+2 Q.S.
SANATRIX AULLA	48	10	58	17	7	11+4 Q.S.	12+3 Q.S.	12+4 Q.S.
RESIDENCE DEGLI ULIVI PODENZANA	30	30	60	12	9+2Q.S.	4+2 Q.S.	4+4 Q.S.	4+3 Q.S.
RSA CABRINI PONTREMOLI	27	20	47	15	15+2 Q.S.	14+3 Q.S.	20+1 Q.S.	18+1 Q.S.
FONTANA D'ORO MOMMIO - FIVIZZANO	38		38	11	10	14+1 Q.S.	17+3 Q.S.	15+2 Q.S.
RSA MICHELANGELO AULLA	40		40	10	12+2Q.S.	9+2 Q.S.	8 + 7 Q.S.	6+2 Q.S.
VILLA LORY COMANO	20		20	5	2	3	3	4
VILLA ANGELA	50	10	60	5	5	7+1 Q.S.	7+1 Q.S.	7+1 Q.S.
TOTALE	439	70	509	118	74+6 Q.S	76+18 Q.S.	101+25 Q.S.	93+20 Q.S.

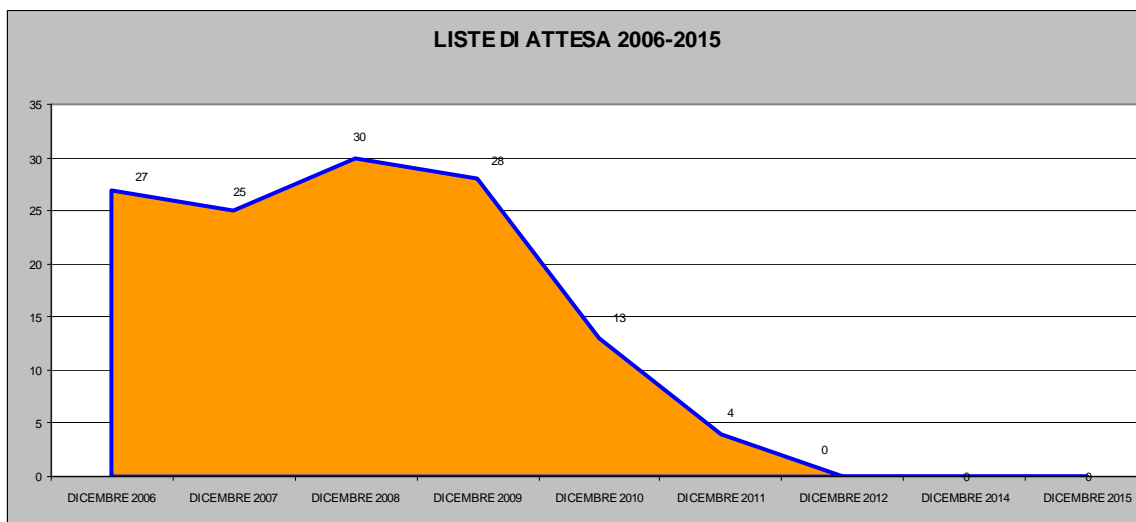
Negli utenti ricoverati sono calcolate le quote sanitarie comprensive delle quote del FNA e gli utenti deceduti.

Q.S. è un acronimo che sta per Quote Sociali

I posti a convenzione sono quelli stabiliti dal 01/01/2014 al 31/12/2014 rinnovati anche per l'anno 2015

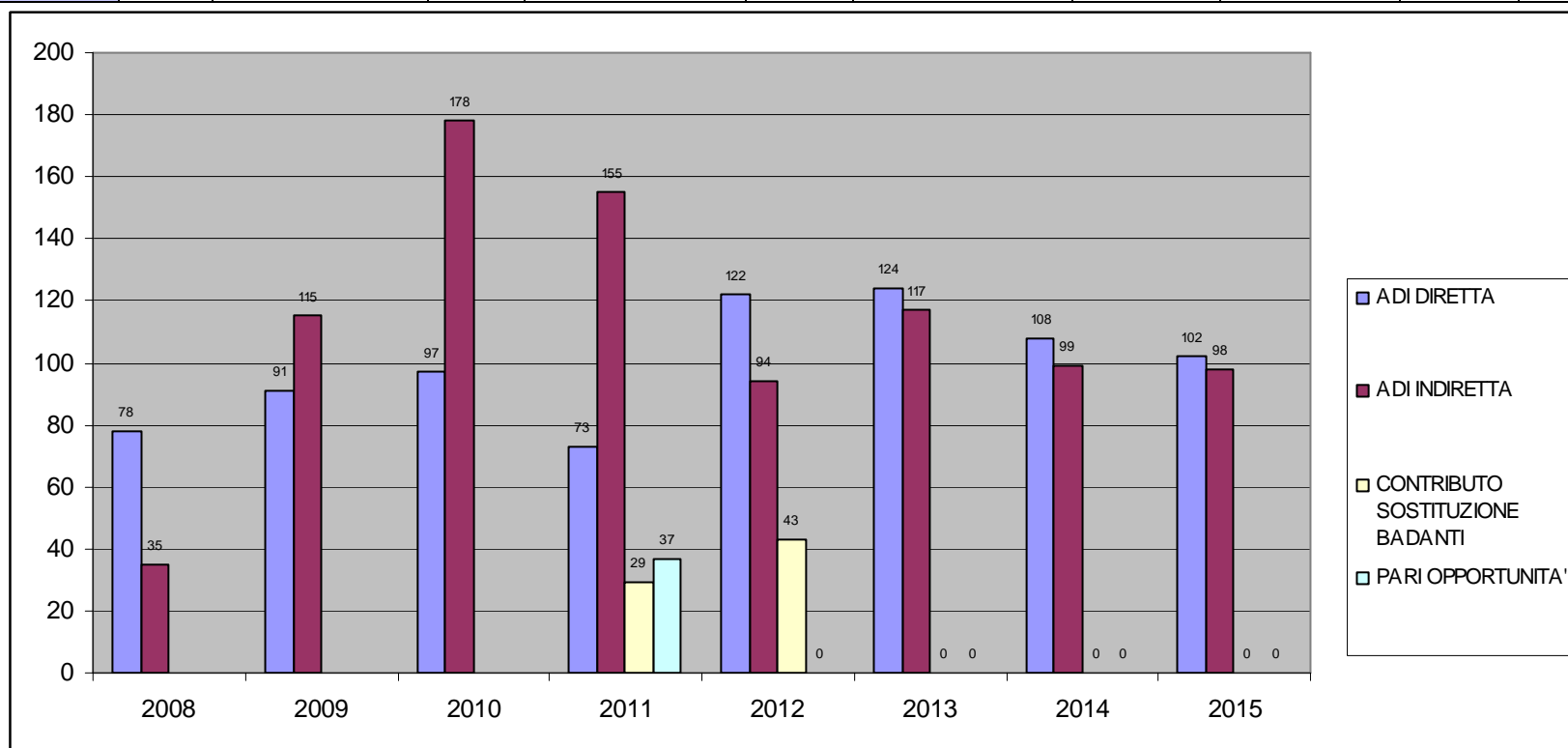
LISTE DI ATTESA ANNI 2007 - 2015

PERIODO	N. PERSONE	
GENNAIO 2007	27	
GIUGNO 2007	22	
LUGLIO 2007	LA SOCIETA' DELLA SALUTE FINANZIA 10 QUOTE DI € 71.145,00 PER L'ABBATTIMENTO DELLE LISTE DI ATTESA	
AGOSTO 2007	8	
GENNAIO 2008	25	
GENNAIO 2008	LA REGIONE TOSCANA FINANZIA PER IL FONDO NON AUTOSUFFICIENZA N. 12 QUOTE DI € 84.630,00 RICOVERO DI SOLLIEVO N. 2 QUOTE RICOVERO MODULARE N. 1 QUOTA	
MARZO 2008	9	
GIUGNO 2008	3	
AGOSTO 2008	14	
DICEMBRE 2008	30	
GIUGNO 2009	25	
DICEMBRE 2009	28	
GIUGNO 2010	16	
DICEMBRE 2010	13	
GIUGNO 2011	4	
DICEMBRE 2011	4	
DICEMBRE 2012	0	
DICEMBRE 2013	0	
DICEMBRE 2014	0	
DICEMBRE 2015	0	



SERVIZI DOMICILIARI SOCIO-SANITARI FONDO NON AUTOSUFFICIENZA

	DICEMBRE 2011		DICEMBRE 2012		DICEMBRE 2013		DICEMBRE 2014		DICEMBRE 2015	
	N.	N.	N.	QUOTA	N.	N.	N.	QUOTA	N.	QUOTA
ADI DIRETTA	73	241.426,00	122	€ 339.395,63	124	€ 318.500	108	301.085	102	233.285
ADI INDIRETTA	155	300.584,40	94	€ 142.997,83	117	€ 160.279	99	182270	98	164.295
CONTRIBUTO SOSTITUZIONE BADANTI	29	3.697,04	43	50.945,90	0	0	0	0	0	0
PARI OPPORTUNITA'	37	16.336,56	0	0	0	0	0	0	0	0



CURE INTERMEDIE

Spesa	2011		2012		2013		2014		2015	
	Numero utenti	Spesa	Numero utenti	Spesa	Numero utenti	Spesa	Numero utenti	Spesa	Numero utenti	Spesa
LUNIGIANA	169	245.495,97	151	248.040,90	142	235.440	145	254.520	168	273.720
APUANA					2	1882,01	1	2.160	2	4.800

CONTRIBUTI SLA – SCLEROSI MULTILATERALE AMIOTROFICA

2010		2011		2012		2013		2014		2015	
Numero utenti	Spesa	Numero utenti	Spesa	Numero utenti	Spesa	Numero utenti	Spesa	Numero utenti	Spesa	Numero utenti	Spesa
2	30.000	4	37.815	4	48.212	4	65.250	3	39.525	1	19.800

CONTRIBUTI VITA INDIPENDENTE

2010		2011		2012		2013		2014		2015	
Numero utenti	Spesa	Numero utenti	Spesa	Numero utenti	Spesa	Numero utenti	Spesa	Numero utenti	Spesa	Numero utenti	Spesa
3	13.404	8	66.759	14	142.290	17	200.627	18	238.540	17	229.258

FNA UNDER 65 ANNI

	DICEMBRE 2011		DICEMBRE 2012		DICEMBRE 2013		DICEMBRE 2014		DICEMBRE 2015	
	N.	QUOTA	N.	QUOTA	N.	QUOTA	N.	QUOTA	N.	QUOTA
ADI DIRETTA	3	14.082,17	12	32.283,49	12	37.145	15	81.894	12	67.491,49
ADI INDIRETTA	8	28.817,74	8	39.578,42	11	37.436	10	35.640	8	26.910

AZIONI PROGRAMMATICHE ANNO 2015

L'obiettivo dell'anno 2015 è stato quello di mantenere i servizi distribuiti sul territorio che sono in grado di prendere in carico globalmente la persona vista la distribuzione capillare e i percorsi conosciuti. Contemporaneamente la SdS si prepara in veri progetti innovativi rappresentati fra l'altro dalle future Case della Salute.

– Prosecuzione progetto S.P.R.A.R. per i rifugiati politici e partecipazione all'accoglienza dei profughi
– Prosecuzione progetto Home Care Premium
– Prosecuzione progetto "Vita Indipendente"
– Prosecuzione Progetti Delibera Regione Toscana dedicata a proposte di forme sperimentali di progetti residenziali rivolti a varie tipologie di utenti
– Prosecuzione convenzione Tribunale per i lavori di pubblica utilità
– Prosecuzione progetto Famiglie numerose
– Attivazione delle Case della Salute di Aulla e di Villafranca L.
– Partnership con Associazioni e Cooperative della zona per presentazione progetti bando01/2015 della Fondazione Carispezia "Verso il welfare di comunità" destinati ad utenti minori, psichiatrici e disabili
– Intervento di abbattimento delle barriere architettoniche in località Groppoli e Mulazzo – approvazione progetto preliminare

LE RISORSE ANNO 2015

Società della Salute della Lunigiana

ASSEMBLEA DEI SOCI



Deliberazione n. 9 del 30 giugno 2016.

OGGETTO: approvazione bilancio di esercizio 2015.

Società della Salute della Lunigiana

ASSEMBLEA DEI SOCI

ENTE	NOME E COGNOME	CARICA	PRESENT I	ASSENTI	QUOTE
COMUNI:					
AULLA	SILVIA MAGNANI	CONSIGLIERE DELEGATO	X		21
BAGNONE	MARIA BECCARI	CONSIGLIERE DELEGATO	X		3
CASOLA IN L.	RICCARDO BALLERINI	SINDACO		x	2
COMANO	CESARE LERI	SINDACO		x	1
FILATTIERA	ANNALISA FOLLONI	SINDACO	x		4
FIVIZZANO	PAOLO GRASSI	SINDACO	x		15
FOSDINOVO	CAMILLA BIANCHI	SINDACO		X	9
LICCIANA NARDI	MAURIZIO BARBIERI	VICE SINDACO DELEGATO	X		9
MULAZZO	CLAUDIO NOVOA	SINDACO	x		4
PODENZANA	RICCARDO VARESE	SINDACO	X		4
PONTREMOLI	CLARA CAVELLINI	CONSIGLIERE DELEGATO	X		13
TRESANA	MATTEO MASTRINI	SINDACO	X		4
VILLAFRANCA L.	FILIPPO BELLESI	SINDACO	X		9
ZERI	ANDREA BENELLI	VICE SINDACO DELEGATO		x	2
AZIENDA USL TOSCANA NORD OVEST	MARIA TERESA DE LAURETIS	DIRETTORE GENERALE	x		50

L'anno duemilasedici, il giorno trenta (30) del mese di giugno, alle ore 16,20 presso la sala della Giunta del Comune di Aulla, sita in Piazza Gramsci 1, la Società della Salute della Lunigiana prende in esame l'argomento di cui all'oggetto ed assume la sotto riportata deliberazione:

L'ASSEMBLEA DEI SOCI
DELLA SOCIETA' DELLA SALUTE DELLA LUNIGIANA

VISTA la Legge Regionale Toscana 24 febbraio 2005, n. 40 “Disciplina del servizio sanitario regionale” e successive modifiche e integrazioni;

VISTA la legge regionale 28 dicembre 2015, n. 84 recante il “Riordino dell'assetto istituzionale e organizzativo del sistema sanitario regionale. Modifiche alla L.R. 40/2005”;

RICHIAMATA la propria delibera n. 9 del 31.03.2015 “presa d'atto approvazione modifiche alla Convenzione e all'allegato Statuto della SdS Lunigiana - Insedimento dell'Assemblea dei Soci - Accertamento della regolare costituzione - Nomina del Presidente”;

VISTA la deliberazione della Giunta Esecutiva n. 8 del 31.03.2015 “Insedimento e accertamento della regolare costituzione della Giunta Esecutiva”;

VISTO il decreto del Presidente SdS n. 1 del 31/10/2014, avente ad oggetto la nomina del Direttore della Società della Salute mediante il conferimento di un incarico quinquennale a decorrere dal 31/10/2014;

RICHIAMATA la delibera della Giunta Regionale Toscana n. 1265 del 28.12.2009 “Approvazione disposizioni varie in materia di contabilità delle Società della Salute”;

TENUTO CONTO che ai sensi dell'art. 12 dello Statuto SdS il Direttore è tenuto a predisporre il bilancio di esercizio;

VISTA la deliberazione della Giunta Regionale Toscana n. 243 del 11.04.2011 avente per oggetto “Approvazione disposizioni operative per il funzionamento delle Società della Salute in Toscana. Modifica alla DGRT n. 1265 del 28 dicembre 2009”, che dispone al punto 2.5 dell'allegato “A” che le Società della Salute predispongano il bilancio di esercizio e lo trasmettano all'Assemblea dei soci che lo approva entro il 30 giugno di ogni anno;

RICHIAMATO il regolamento di tenuta della contabilità della SdS Lunigiana, approvato con delibera dell'Assemblea dei Soci n. 14 del 24/11/2015, ed in particolare l'articolo 12 che disciplina la predisposizione del bilancio di esercizio;

VISTO il documento relativo allo schema di bilancio di esercizio 2015 (allegato 1) composto dallo stato patrimoniale, dal conto economico, dalla nota integrativa e dalla relazione del Direttore SdS sull'andamento della gestione dell'anno 2015;

VISTA altresì la relazione positiva, rilasciata dal Collegio Sindacale sulla regolarità amministrativo-contabile dei conti del bilancio di esercizio dell'anno 2015 e sulla relazione illustrativa del Direttore inerente la gestione di questa SdS, (allegato 2);

DATO ATTO che, in base alla istruttoria effettuata dal Responsabile del Procedimento, tale provvedimento è legittimo nella forma e nella sostanza;

VERIFICATO il rispetto dell'art. 8 dello Statuto SdS che per la validità delle sedute prevede il quorum pari ad otto membri, ovvero la maggioranza dei componenti l'Assemblea dei Soci e dell'art. 9 che per l'approvazione degli atti fondamentali, tra i quali il rendiconto della gestione, prevede la maggioranza qualificata superiore ai due terzi delle quote;

ACQUISITO il parere di regolarità contabile espresso dalle referenti del Bilancio SdS nominate con determina del Direttore n. 2 del 29/01/2010;

VISTO l'esito della votazione:

ENTE	NOME E COGNOME	QUOTE	FAVOREVOLE	CONTRARIO	ASTENUTO
AULLA	SILVIA MAGNANI	21	x	<input type="checkbox"/>	<input type="checkbox"/>
BAGNONE	MARIA RITA BECCARI	3	x	<input type="checkbox"/>	<input type="checkbox"/>
FILATTIERA	ANNALISA FOLLONI	4	x	<input type="checkbox"/>	<input type="checkbox"/>
FIVIZZANO	PAOLO GRASSI	15	x	<input type="checkbox"/>	<input type="checkbox"/>
LICCIANA N.	MAURIZIO BARBIERI	9	x	<input type="checkbox"/>	<input type="checkbox"/>
MULAZZO	CLAUDIO NOVOA	4	x	<input type="checkbox"/>	<input type="checkbox"/>
PODENZANA	RICCARDO VARESE	4	x	<input type="checkbox"/>	<input type="checkbox"/>
PONTREMOLI	CLARA CAVELLINI	13	<input type="checkbox"/>	x	<input type="checkbox"/>
TRESANA	MATTEO MASTRINI	4	x	<input type="checkbox"/>	<input type="checkbox"/>
VILLAFRANCA	FILIPPO BELLESI	9	<input type="checkbox"/>	x	<input type="checkbox"/>
AZIENDA USL TOSCANA NORD OVEST	MARIA TERESA DE LAURETIS	50	x	<input type="checkbox"/>	<input type="checkbox"/>

	COMPONENTI	QUOTE
VOTANTI	11	136
VOTI FAVOREVOLI	9	114
VOTI CONTRARI	2	22
ASTENUTI	0	0

RISCONTRATA la maggioranza delle quote prevista dell'art. 9 dello statuto;

DELIBERA

Per le motivazioni espresse in narrativa che qui si intendono integralmente riportate:

1. **DI APPROVARE** il documento relativo allo schema di bilancio di esercizio 2015 (allegato 1) composto dallo stato patrimoniale, dal conto economico, dalla nota integrativa e dalla relazione del Direttore SdS sull'andamento economico della gestione dell'anno 2015, dal quale emerge che l'esercizio chiude con un risultato di pareggio;
2. **DI PRENDERE ATTO** che le risultanze dello stato patrimoniale e del conto economico anno 2015 sono le seguenti:

	Stato Patrimoniale
Attivo	6.523.530
Passivo	6.523.530
Netto	0

	Conto Economico
Valore della Produzione	11.607.015
Costi della Produzione	11.584.545
Proventi ed oneri finanziari	- 23.999
Rettifiche di valore - Proventi ed oneri straordinari	1.529
Imposte d'esercizio	0
Utile (Perdita) d'esercizio	0

3. **DI APPROVARE** altresì la relazione del Collegio Sindacale con la quale viene espresso parere favorevole sugli elaborati di bilancio di cui al punto precedente, unita anch'essa al presente provvedimento per formarne parte integrante e sostanziale (allegato 2);
4. **DI TRASMETTERE** copia del presente provvedimento agli Enti Consorziati;
5. **DI TRASMETTERE** copia del presente provvedimento al Collegio Sindacale;
6. **DI DICHIARARE** il presente provvedimento immediatamente esecutivo;
7. **DI PUBBLICARE** il presente provvedimento sull'albo on line del Consorzio.

=====

IL DIRETTORE
ROSANNA VALLELONGA

IL PRESIDENTE
RICCARDO VARESE

=====

CERTIFICATO DI PUBBLICAZIONE

La presente delibera viene posta in pubblicazione all'Albo Pretorio on line del Consorzio della Società della Salute in data odierna e vi rimarrà per 15 giorni consecutivi.

Aulla, 06.07.2016

IL FUNZIONARIO ADDETTO



Società della Salute della Lunigiana

C.F. 90009630451 - P. IVA 05517830484
Piazza della Vittoria, 22 - 54011 AULLA (MS)
Tel. 0187406143 – Fax 0187406137- e-mail: sdslunigiana@usl1.toscana.it
posta elettronica certificata: segreteria@pec.sdslunigiana.it

Allegato “1”

. *Bilancio di esercizio 2015*

Adottato con Delibera dell'Assemblea dei soci n. 9 del 30 giugno 2016

Documenti:

Stato Patrimoniale

Conto Economico

Nota Integrativa

Relazione del Direttore

STATO PATRIMONIALE

ATTIVO	31/12/2015	31/12/2014	Variazioni
A) Immobilizzazioni			
<i>I. Immateriali</i>			
1) Costi d'impianto ed ampliamento			0
2) Costi di ricerca, di sviluppo			0
3) Diritti di brevetto e utilizzazione di opere ingegno			0
4) Immobilizzazione in corso e acconti			0
5) Altre			0
Totale I	0	0	0
<i>II. Materiali</i>			
1) Terreni			0
2) Fabbricati	0	0	0
a) Disponibili			0
b) Non Disponibili			0
c) Destinati alla Vendita			0
3) Impianti e Macchinari			0
4) Attrezzature Sanitarie e Scientifiche			0
5) Mobili e Arredi			0
6) Automezzi			0
7) Altri Beni			0
8) Immobilizzazioni in corso e acconti			0
Totale II	0	0	0
<i>III. Finanziarie</i>			
1) Crediti			
- entro 12 mesi			
- oltre 12 mesi			
2) Titoli			0
Totale III	0	0	0
Totale Immobilizzazioni	0	0	0
B) Attivo Circolante			
<i>I. Rimanenze</i>			
1) Sanitarie			0
2) Non Sanitarie			0
Totale I	0	0	0
<i>II. Crediti</i>			
1) da Regione o Provincia Autonoma	1.369.742	1.026.447	343.295
- entro 12 mesi	1.369.742	1.026.447	343.295
- oltre 12 mesi			0
2) da Comuni	1.907.949	2.336.499	-428.550
- entro 12 mesi	1.907.949	2.336.499	-428.550
- oltre 12 mesi			0
3) da Aziende Sanitarie Pubbliche : ASL 1 di Massa C.	1.295.804	1.652.966	-357.162

- entro 12 mesi	1.295.804	1.652.966	-357.162
- oltre 12 mesi			0
4) ARPAT	0	0	0
- entro 12 mesi	0	0	0
- oltre 12 mesi	0	0	0
5) da Erario	1.021	1.176	-155
- entro 12 mesi	1.021	1.176	-155
- oltre 12 mesi			0
6) Verso Altri	367.470	301.212	66.258
- entro 12 mesi	367.470	301.212	66.258
- oltre 12 mesi			0
Totale II	4.941.985	5.318.299	-376.314
<i>III. Attività che non costituiscono immobilizzazioni</i>			0
1) Partecipazioni che non costituiscono immobilizzazioni			0
2) Titoli che non costituiscono immobilizzazioni			0
Totale III	0	0	0
<i>IV. Disponibilità Liquide</i>			0
1) Cassa	1.005	824	181
2) Istituto Cassiere	1.428.416	636.272	792.144
3) C/c Postale	152.124	67.460	84.664
Totale IV	1.581.545	704.555	876.990
Totale Attivo Circolante	6.523.530	6.022.854	500.676
C) Ratei e Risconti Attivi			
1) Ratei		20.175	-20.175
2) Risconti			0
Totale Ratei e Risconti Attivi	0	0	0
TOTALE ATTIVO	6.523.530	6.043.029	500.676
Conti d'ordine			
I) Canoni leasing ancora da pagare			0
II) Depositi cauzionali	0	0	0
1) Beni in comodato			0
2) Altri depositi cauzionali			0
III) Altri conti d'ordine	0	0	0
TOTALE CONTI D'ORDINE	0	0	0

PASSIVO	31/12/2015	31/12/2014	Variazioni

A) Patrimonio Netto			
I. Finanziamenti per investimenti			0
II. Riserve da donazioni e lasciti vincolati ad investimenti			0
III. Fondo di dotazione			0
IV. Versamenti per ripiano perdite			0
V) Utili (perdite) portate a nuovo	114.416	114.416	0
1) Riserve	114.416	114.416	0
a) Riserve da rivalutazioni			0
b) Riserve da plusvalenze da reinvestire*			0
c) Altre riserve	114.416	114.416	0
2) Utili (perdite) portate a nuovo			0
VI. Utile o perdita d'esercizio	0	0	0
Totale Patrimonio Netto	114.416	114.416	0
B) Fondi per rischi e oneri			
I) Fondi per imposte, anche differite	0	0	0
II) Fondi per rischi	0		0
1) Fondi interessi moratori	37.275	20.310	
III) Altri fondi per oneri e spese	0	0	0
1) Fondi integrativi pensione			0
2) Fondo rinnovi contrattuali			0
3) Altri fondi per oneri e spese			0
Totale Fondi Rischi Oneri	37.275	20.310	0
C) Trattamento fine rapporto			
I) Fondo per premi operosità			0
II) Fondo per trattamento fine rapporto dipendenti			0
Totale Trattamento Fine Rapporto	0	0	0
D) Debiti			
1) Mutui	0	0	0
- entro 12 mesi			0
- oltre 12 mesi			0
2) Stato, Regione o Provincia Autonoma	0	0	0
- entro 12 mesi			0
- oltre 12 mesi			0
3) Comuni	20.000	20.000	0
- entro 12 mesi	20.000	20.000	0
- oltre 12 mesi			0
4) Aziende Sanitarie Pubbliche: ASL 1 di Massa C.	419.321	694.292	-274.971

- entro 12 mesi	419.321	694.292	-274.971
- oltre 12 mesi			0
5) ARPAT	0	0	0
- entro 12 mesi			0
- oltre 12 mesi			0
6) Fornitori	5.172.793	4.302.368	870.425
- entro 12 mesi	5.172.793	4.302.368	870.425
- oltre 12 mesi			0
7) Debiti verso Istituto Cassiere	0	0	0
- entro 12 mesi			0
- oltre 12 mesi			0
8) Debiti Tributari	26.041	98	25.943
- entro 12 mesi	26.041	98	25.943
- oltre 12 mesi			0
9) Debiti verso Ist. di previdenza, assist. e sicurezza soc.	496	420	76
- entro 12 mesi	496	420	76
- oltre 12 mesi			0
10) Altri Debiti	10.057	12.850	-2.793
- entro 12 mesi	10.057	12.850	-2.793
- oltre 12 mesi			0
<i>Totale Debiti</i>	<i>5.648.708</i>	<i>5.030.028</i>	<i>618.680</i>
<i>E) Ratei e Risconti passivi</i>			
1) Ratei			0
2) Risconti	723.131	878.274	-155.143
<i>Totale Ratei e Risconti</i>	<i>723.131</i>	<i>878.274</i>	<i>-155.143</i>
TOTALE PASSIVO	6.523.530	6.043.028	480.502
<i>Conti d'ordine</i>			
I) Canoni leasing ancora da pagare			0
II) Depositi cauzionali	0	0	0
1) Beni in comodato			0
2) Altri depositi cauzionali			0
III) Altri conti d'ordine	0	0	0
TOTALE CONTI D'ORDINE	0	0	0

CONTO ECONOMICO

	31/12/2015	31/12/2014	Variazione
A) Valore della Produzione			
1) Contributi in c/esercizio	10.662.281	10.224.437	437.844
2) Proventi e ricavi diversi	2	373	-371
3) Concorsi, recuperi, rimborsi per attività tipiche			0
4) Compartecipazione alla spesa per prestazioni sanitarie	944.733	962.700	-17.967
5) Costi Capitalizzati			0
Totale Valore della Produzione	11.607.015	11.187.510	419.505
B) Costi della Produzione			
1) Acquisti di beni	0	0	0
<i>a) Beni sanitari</i>			0
<i>b) Beni non sanitari</i>			0
2) Acquisti di servizi	11.311.979	10.945.830	366.149
a) Acquisti servizi rilevanza sanitaria	6.822.746	7.175.829	-353.083
<i>a.1) da pubblico</i>	0	0	0
<i>a.2) da privato</i>	6.822.746	7.175.829	-353.083
b) Acquisti servizi rilevanza sociale	4.489.233	3.770.001	719.232
<i>b.1) da pubblico</i>	1.200	0	1.200
<i>b.2) da privato</i>	4.488.033	3.770.001	718.032
c) Acquisti servizi non sanitari		84.569	
<i>c.1) da pubblico</i>		84.569	
<i>c.2) da privato</i>			
3) Manutenzioni e riparazioni	0	0	0
4) Godimento beni di terzi	0	0	0
5) <i>Personale Sanitario</i>			0
6) <i>Personale Professione</i>			0
7) <i>Personale Tecnico</i>			0
8) <i>Personale Amministrativo</i>			0
Totale costo del personale	0	0	0
9) Oneri vari di gestione	105.156	35.941	69.215
10) Ammortamento delle immobilizzazioni immateriali	0	0	0
11) Ammortamenti dei fabbricati	0	0	0
a) ammortamento fabbricati non strumentali (Disponibili)	0	0	0
b) ammortamento fabbricati strumentali (Indisponibili)	0	0	0
12) Ammortamento delle altre Immobilizzazioni Materiali	0	0	0
a) Ammortamento impianti e macchinari	0	0	0
b) Ammortamento attrezzature sanitarie e scientifiche	0	0	0
c) Ammortamento mobili ed arredi	0	0	0
d) Ammortamento automezzi	0	0	0
e) Ammortamento altre immobilizzazioni	0	0	0
Totale Ammortamenti	0	0	0

13) Svalutazione dei crediti	150.445	79.050	71.395
14) Variazioni delle rimanenze	0	0	0
a) Sanitarie	0	0	0
b) Non Sanitarie	0	0	0
15) Accantonamenti tipici dell'esercizio	16.965	5.872	11.093
<i>Totale Costi della Produzione</i>	<i>11.584.545</i>	<i>11.151.262</i>	<i>433.283</i>
<i>Differenza tra Valore e Costi della Produzione</i>	<i>22.470</i>	<i>36.247</i>	<i>-13.777</i>
<i>C) Proventi e oneri finanziari</i>			
1) Interessi attivi	1.917	3.455	-1.538
2) Altri proventi			0
3) Interessi passivi	25.916	30.846	-4.930
4) Altri oneri	0	0	0
<i>Totale Proventi e Oneri Finanziari</i>	<i>-23.999</i>	<i>-27.391</i>	<i>3.392</i>
<i>D) Rettifiche di valore di attività finanziarie</i>			
1) Rivalutazioni	0	0	0
2) Svalutazioni	0	0	0
<i>Totale Rettifiche di Valore di attività Finanziarie</i>	<i>0</i>	<i>0</i>	<i>0</i>
<i>E) Proventi e oneri straordinari</i>			
1) Proventi straordinari	2.149	933	1.216
A) Plusvalenze	0	0	0
B) Altri proventi straordinari	2.149	933	1.216
1) proventi da donazioni e liberalità diverse	0	0	0
2) sopravvenienze attive		0	0
3) insussistenze attive	2.149	842	1.307
4) altri proventi straordinari		91	-91
2) Oneri straordinari	621	9.790	-9.169
A) Minusvalenze	0	0	0
B) Altri oneri straordinari	621	9.790	-9.169
1) oneri tributari da esercizi precedenti	0	0	0
2) oneri da cause civili	0	0	0
3) sopravvenienze passive	373	1.103	-730
4) insussistenze passive	248	8.687	-8.439
5) altri oneri straordinari	0		0
			0
<i>Totale Proventi e Oneri straordinari</i>	<i>1.529</i>	<i>-8.856</i>	<i>10.386</i>
<i>Risultato Prima delle Imposte</i>	<i>0</i>	<i>0</i>	<i>0</i>
<i>Imposte e tasse</i>			
1) IRAP	0		0
2) IRES	0	0	0
3) ACCANTONAMENTO A FONDO IMPOSTE	0	0	0
<i>Totale imposte e tasse</i>	<i>0</i>	<i>0</i>	<i>0</i>
<i>Utile (Perdita) dell'esercizio</i>	<i>0</i>	<i>0</i>	<i>0</i>

NOTA INTEGRATIVA AL BILANCIO DI ESERCIZIO AL 31/12/2015

PREMESSA

La Società della Salute della Lunigiana è stata costituita, in forma di Consorzio pubblico, ai sensi della legge regionale 40/2005 e s.m.i.

Nell'anno 2015 la Società della Salute della Lunigiana ha gestito, per i soggetti aderenti, le attività di parte sociale per interventi e servizi relativi a minori, adulti, anziani, disabili, le attività socio sanitaria per gli interventi e servizi relativi ad anziani non autosufficienti, psichici, disabili gravi, tossicodipendenti e le attività relative alla gestione del Fondo regionale per la non autosufficienza ed del Progetto regionale "Vita Indipendente".

Nell'anno 2015 ha avviato la gestione del Progetto Inps Gestione Ex Inpadap Home Care Premium rivolto alla non autosufficienza.

CRITERI DI FORMAZIONE

Il bilancio d'esercizio chiuso al 31/12/2015 è stato redatto secondo gli schemi di Stato patrimoniale e Conto economico conformi alla deliberazione G.R.T. n. 962 del 17/12/2007, in ottemperanza a quanto disposto dal D.M. 11 febbraio 2002. Per quanto riguarda i principi contabili seguiti per la formazione del bilancio, è stato fatto riferimento ai principi contabili della Regione Toscana integrati dalle linee guida di cui alle deliberazioni G.R.T. n. 1265 del 28/12/2009 e n. 243 del 11/04/2011.

La presente nota integrativa costituisce parte integrante del bilancio d'esercizio. Si precisa che tutti gli importi sono espressi in unità di Euro.

Le linee guida contabili per le SdS, approvate con D.G.R. 1265/2009, prevedono un unico Bilancio Preventivo e d'Esercizio, ma che in Nota integrativa produca tre distinte contabilità separate:

- Conto Economico dell'attività sanitaria (relativo alle attività socio sanitarie esercitate per conto dell'ex ASL 1 di Massa e Carrara)
- Conto Economico dell'attività sociale (relativo alle attività sociali esercitate per conto dei Comuni)
- Conto Economico del Fondo per la non Autosufficienza (relativo alle attività stabilite dalla legge regionale Toscana 66/2008)

CRITERI DI VALUTAZIONE

La valutazione delle voci di bilancio è stata fatta in ossequio ai criteri generali della prudenza e della competenza economica, nella prospettiva della continuazione dell'attività.

L'applicazione del principio della prudenza ha comportato la valutazione individuale degli elementi componenti le singole voci delle attività o passività, per evitare compensi tra perdite che dovevano essere riconosciute e profitti da non riconoscere in quanto non realizzati.

In ottemperanza al principio della competenza, l'effetto delle operazioni e degli altri eventi è stato rilevato contabilmente ed attribuito all'esercizio al quale tali operazioni ed eventi si riferiscono, e non a quello in cui si concretizzano i relativi movimenti di numerario (incassi e pagamenti).

In particolare, i criteri di valutazione adottati nella formazione del bilancio sono:

POSTA DI BILANCIO	CRITERIO DI VALUTAZIONE
Immobilizzazioni	Non sono presenti immobilizzazioni al 31/12/2015.
Rimanenze	Non sono presenti rimanenze al 31/12/2015.
Crediti	Sono esposti al presumibile valore di realizzo. L'adeguamento del valore nominale dei crediti al valore presunto di realizzo è ottenuto mediante riduzione del loro valore nominale con apposito fondo al fine di tenere conto dei rischi di inesigibilità. Tale minor valore non viene mantenuto negli esercizi successivi qualora vengano meno le ragioni della svalutazione effettuata.
Disponibilità liquide	Sono iscritte in bilancio al loro valore nominale.
Ratei e risconti	Sono determinati in proporzione al periodo temporale di competenza del costo o del ricavo comune a due o più esercizi.
Patrimonio Netto	La società al 31/12/2015 non ha patrimonio netto.
Fondi per rischi e oneri	Non sono presenti fondi per rischi ed oneri al 31/12/2015.
Trattamento fine rapporto	Non è presente il fondo T.F.R. al 31/12/2015.
Debiti	Sono rilevati al loro valore nominale.
Ricavi e costi	I ricavi ed i costi sono rilevati secondo i principi della prudenza e della competenza economica, anche mediante l'iscrizione dei relativi ratei e risconti.
Imposte sul reddito	Le imposte di esercizio sono state calcolate sulla base delle norme e delle aliquote vigenti.
Conti d'ordine	Non vi sono impegni o garanzie che devono essere indicati nei Conti d'ordine.
Criteri di rettifica	Non sono state eseguite rettifiche di valore né in forma di rivalutazione né in forma di svalutazione di componenti lo stato patrimoniale aziendale.

DATI SULL'OCCUPAZIONE

La Società della Salute della Lunigiana nell'esercizio 2015 non ha proprio personale dipendente.

STATO PATRIMONIALE

ATTIVITÀ

A) IMMOBILIZZAZIONI

I beni immobili e gli altri beni, funzionali allo svolgimento delle attività della Società della Salute della Lunigiana, sono concessi in uso gratuito dalla ex Azienda USL 1 di Massa Carrara e dai Comuni della Lunigiana alla Società della Salute medesima.

Nell'anno 2015 non risulta quindi iscritto nello Stato Patrimoniale alcun tipo di immobilizzazioni di proprietà della Società della Salute della Lunigiana.

B) ATTIVO CIRCOLANTE

I. Rimanenze

Saldo al 31/12/2015	Saldo al 31/12/2014	Variazioni
0	0	0

Non sono presenti rimanenze al termine dell'esercizio.

II. Crediti

Saldo al 31/12/2015	Saldo al 31/12/2014	Variazioni
4.941.985	5.318.299	- 376.314

Il saldo è così suddiviso secondo le scadenze.

Descrizione	Entro 12 mesi	Oltre 12 mesi	Oltre 5 anni	Totale
Verso Regione	1.369.742	0	0	1.369.742
Verso Comuni	1.907.949	0	0	1.907.949
Verso ex ASL 1 di Massa Carrara	1.295.804	0	0	1.295.804
Verso Aziende Sanitarie pubbliche altre Regioni	0	0	0	0
Verso Erario	1.020	0	0	1.020
Verso altri e compartecipazione utenti	862.053	0	0	862.053
Verso Altri	0	0	0	0
Verso Enti previdenziali	0			0
Fondo svalutazione crediti	-494.584	0	0	-494.584
Totale	4.941.985	0	0	4.941.985

Crediti verso Regione Toscana:

Di seguito si espone l'elenco analitico dei crediti verso la Regione Toscana.

Descrizione	Importo	Incasso	Saldo
Saldo Apertura FNA G.R.T 287/2010	414	0	414
Saldo Apertura residuo care giver pari opportunità DGR 700/2011	61	0	61
Saldo Apertura Progetto Musica in rete D.R.T. n. 90/2010	23.500	0	23.500
Saldo Apertura G.R. 894/2011 FNA Novembre/Dicembre 2011	1.683		1.683
Saldo Apertura Delibera G.R. 466/2010 assistente familiare	335		335
Saldo Apertura D.D. 3856/2011 Chronic Care Model	0		0
Saldo Apertura Vita indipendente Delibera G.R. n. 146/2012	2	0	2
Saldo Apertura FNA 2012 1° semestre D.G.R.T. 462/2012 inferiore 65 anni	2	0	2
Saldo Apertura FNA 2012 2° semestre D.G.R.T. 738/2012	4	0	4
Saldo Apertura FNA 2012 2° semestre D.G.R.T. 738/2012 inferiore 65 anni	2	0	2
Saldo Apertura DGR 68/2013 progetto vita indipendente anno 2013	2	0	2
Saldo Apertura DGR 309/13 FNA 2013 persone non autosuff. Inferiori a 65 anni	4	0	4
Saldo Apertura Integrazione progetto vita indipendente anno 2013 DGR 672/2013	2	0	2
Saldo Apertura DGR 1028/2013 FNA risorse aggiuntive anno 2013	2	0	2
Saldo Apertura DGR 1004/2013 Fondo sociale regionale seconda attuazione anno 2013	137.935	137.935	0
Saldo Apertura DD 4879/2013 interventi a favore di famiglie numerose	2	0	2
Saldo Apertura DGR 14/14 - Progetto Vita Indipendente Anno 2014	32.510	32.510	0
Saldo Apertura DGR 1004/13 Fondo regionale solidarietà interistituzionale 2^ attuazione DD 3069/14	60.936	60.936	0
Saldo Apertura FNA Genn/Agosto 2014 L.R. 66/2008 - DGRT 444/14	249.016	249.016	0
Saldo Apertura FNA Persone non autosufficienti inferiori a 65 anni L.R. 66/2008 DGRT 444/14	24.084	24.082	2
Saldo Apertura FNA DGR 873/2014 Settembre Dicembre 2014	42.963	42.963	0
Saldo Apertura PISR 2007/2010 - Attuazione per il 2014 DGR 960/2014	452.987	162.226	290.761
DGR 1152/2014 - Vita Indipendente primo semestre 2015	128.541	128.539	2
DGR 869/2014 Interventi a sostegno degli anziani DD 6058/2014	20.592	20.592	0
DGR 323/2015 - DD 2349/2015 FNA anno 2015	957.432	574.459	382.973
DGR 323/15 - DD 2350/2015 FNA anno 2015 assistiti inferiori a 65 anni	54.260	32.556	21.704
DGR 459/2015 - Vita Indipendente secondo semestre 2015	122.169		122.169
DGR 511/15 DD 3715/15 Fondo di solidarietà inter.le povertà alimentare	11.838	11.838	0
DD6623/2014 DGRT 1250/2014 Servizi innovativi disabilità	60.594		60.594
DD 3715/2015 Fondo di solidarietà interistituzionale	23.021		23.021
DGRT 1024/2015 Fondo regionale politiche sociali	442.500		442.500
TOTALE	2.847.395	1.477.653	1.369.742

Crediti verso comuni:

Di seguito si espone l'elenco analitico dei crediti verso Comuni

Descrizione	Importo	Incasso	Saldo
Saldo Apertura Fondo sociale comune di Bagnone anno 2012	10		10
Saldo Apertura Fondo sociale comune di Villafranca anni 2011 e 2012	81.007		81.007
Saldo Apertura Fondo sociale anno 2013 comune di Aulla	170.910	170.910	0
Saldo Apertura Fondo sociale anno 2013 comune di Bagnone	86.310	86.305	5
Saldo Apertura Fondo sociale anno 2013 comune di Casola Lunigiana	46.665	46.665	0
Saldo Apertura Fondo sociale anno 2013 comune di Comano	34.650	34.650	0
Saldo Apertura Fondo sociale anno 2013 comune di Licciana Nardi	6.105		6.105
Saldo Apertura Fondo sociale anno 2013 comune di Tresana	16		16
Saldo Apertura Fondo sociale anno 2013 comune di Villafranca Lunigiana	219.150		219.150
Saldo Apertura Fondo sociale Anno 2014 Comune di Aulla	511.560	511.560	0
Saldo Apertura Fondo sociale Anno 2014 Comune di Bagnone	84.285		84.285
Saldo Apertura Fondo sociale Anno 2014 Comune di Casola Lunigiana	44.865		44.865
Saldo Apertura Fondo sociale Anno 2014 Comune di Comano	34.110	34.110	0
Saldo Apertura Fondo sociale Anno 2014 Comune di Filattiera	71.520	71.520	0
Saldo Apertura Fondo sociale Anno 2014 Comune di Licciana Nardi	222.885	222.885	0
Saldo Apertura Fondo sociale Anno 2014 Comune di Mulazzo	113.085	30.000	83.085
Saldo Apertura Fondo sociale Anno 2014 Comune di Pontremoli	338.220	338.220	0
Saldo Apertura Fondo sociale Anno 2014 Comune di Tresana	33.735	33.732	3
Saldo Apertura Fondo sociale Anno 2014 Comune di Villafranca Lunigiana	217.395		217.395
Saldo Apertura Fondo sociale Anno 2014 Comune di Zeri	20.016	19.999	18
Quota Fondo sociale Anno 2015 Comune di Aulla	509.580	339.720	169.860
Quota Fondo sociale Anno 2015 Comune di Bagnone	84.870		84.870
Quota Fondo sociale Anno 2015 Comune di Casola Lunigiana	44.955		44.955
Quota Fondo sociale Anno 2015 Comune di Comano	33.525		33.525
Quota Fondo sociale Anno 2015 Comune di Filattiera	105.885	70.590	35.295
Quota Fondo sociale Anno 2015 Comune di Fivizzano	361.395	361.395	0
Quota Fondo sociale Anno 2015 Comune di Fosdinovo	132.543	88.362	44.181
Quota Fondo sociale Anno 2015 Comune di Licciana Nardi	222.750	70.000	152.750
Quota Fondo sociale Anno 2015 Comune di Mulazzo	111.600		111.600
Quota Fondo sociale Anno 2015 Comune di Podenzana	99.000	66.000	33.000
Quota Fondo sociale Anno 2015 Comune di Pontremoli	335.925	167.963	167.963
Quota Fondo sociale Anno 2015 Comune di Tresana	93.555	30.000	63.555
Quota Fondo sociale Anno 2015 Comune di Villafranca Lunigiana	217.440		217.440
Quota Fondo sociale Anno 2015 Comune di Zeri	50.085	50.084	2
TOTALE FONDO COMUNI SDS	4.739.607	2.844.669	1.894.938
Quota compartecipazione rette sociali utenti Comune di Carrara	6.622	2.310	4.312
Quota compartecipazione assistenza scolastica Comune di Pontremoli	3.538	0	3.538
Quota compartecipazione assistenza scolastica Comune di Prato	5.161	0	5.161
TOTALE	4.754.928	2.846.979	1.907.949

Crediti verso Aziende Sanitarie Pubbliche: Ex Azienda USL 1 di Massa Carrara

Di seguito si espone l'elenco analitico dei crediti verso l'Ex Azienda USL 1 i Massa Carrara

Descrizione	Importo	Incasso	Saldo
Saldo Apertura fatture Raymond erroneamente versate su conto ASL	1.550	0	1.550
Saldo Apertura Quote sanitarie aggiuntive anno 2013 dgrt 307/2013 – delibera ASL 196/13	267.355	0	267.355
Saldo Apertura Quota SLA acconto 2013	12.000	0	12.000
Saldo Apertura Quota SLA – anno 2013 delibera ASL 371/2013	28.500	0	28.500
Saldo Apertura Implementazione cure intermedie DGRT 431/2013	37.201	0	37.201
Saldo Apertura Fatture attive per utenti zona Apuana	4.820	4.820	0
Saldo Apertura Quota socio sanitaria/cure intermedie/stati vegetativi anno 2014	982.645	982.645	0
Saldo Apertura Assistenza domiciliare malati di SLA DGR 819/14 – Del. ASL 174/14	15.000	0	15.000
Saldo Apertura Quote aggiuntive RSA anno 2014 DGR 443/14 – Del. ASL 264/14	267.355	0	267.355
Saldo Apertura Assistenza domiciliare malati di SLA seconda quota DGR 723/14 -Del. ASL 434/14	36.539	0	36.539
Quota socio sanitaria/cure intermedie anno 2015	5.371.072	5.051.478	319.594
Quota SLA anno 2015	40.000	40.000	0
DGR 706/2013-Assistenza domiciliare integrata delibera ASL 120/2015	11.000		11.000
Quote aggiuntive RSA anno 2015	267.355		267.355
DD RT 4592/2014 Percorso dimissioni OPG	32.355		32.355
TOTALE	7.374.748	6.078.944	1.295.804

Crediti verso **ERARIO**

I crediti ammontanti a complessivi **euro 1.020,60** si riferiscono a versamenti in eccesso delle ritenute di acconto su fatture anno 2014 relative al pubblicista.

Altri Crediti

Di seguito si espone l'elenco analitico

Descrizione	Importo	Incasso	Saldo
Saldo Apertura crediti pregressi per servizi resi ante 2015	687.196	39.438	647.757
incassi su fatture ante 2015		194.590	-194.590
Fatture emesse per Compartecipazione anno 2015	927.949	604.802	323.147
Documenti attivi fittizi per maggiore versamento retta	10.278	0	10.278
Crediti per note di credito da ricevere	500	0	500
nota di credito su fatture attive emesse		234	-234
crediti irrecuperabili		3.863	-3.863
abbuoni su fatture attive		146	-146
Altri crediti (Interessi bancari e postali)	1.917	2.132	-215
Crediti vs. INAIL per acconti versati	414	13.832	-13.418
Crediti verso enti pubblici Unione Comuni	24.000	24.000	0
Crediti verso INPS progetto HCP	197.153	106.027	91.126
Crediti verso Ministero Interni progetto SPRAR	341.205	341.205	0
Crediti vs Prefettura	4.545	2.835	1.710
Crediti vs Provincia	14.569	14.569	0

Totale Altri crediti	2.209.727	1.347.674	862.053
Fondo svalutazione crediti (FSC)			-494.584
Totale altri crediti al netto FSC			367.470

Anche nel corso del 2015, dopo una ricognizione creditoria delle posizioni individuali dei soggetti tenuti alla compartecipazione, si è provveduto ad effettuare un accantonamento al fine di costituire un fondo svalutazione crediti sufficiente a coprire un rischio di insolvenza dei crediti dall'anno 2009 ad oggi, calcolando per ciascun anno una percentuale di rischio in relazione all'anzianità del credito. La dinamica del fondo è rappresentata nella tabella seguente, mentre l'accantonamento dell'esercizio è rilevabile anche nella omologa sezione del 'Conto economico – Accantonamenti'.

Descrizione	Apertura	Accantonamento	Saldo 2015
Fondo svalutazione crediti (FSC)	344.139	150.445	494.584

III. Attività finanziarie

Saldo al 31/12/2015	Saldo al 31/12/2014	Variazioni
0	0	0

Al termine dell'esercizio non sono presenti attività finanziarie.

IV. Disponibilità liquide

Il saldo rappresenta le disponibilità liquide e l'esistenza di numerario alla data di chiusura dell'esercizio. (€ 1.581.545)

Conto	Saldo al 31/12/2015
Cassa	1.005
Istituto Cassiere	1.428.416
CCP	152.124
Totale	1.581.545

C) RATEI E RISCONTI

Ratei attivi

Saldo al 31/12/2015	Saldo al 31/12/2014	Variazioni
0	20.175	0

Alla fine dell'esercizio non risultano iscrizioni di ratei attivi.

Risconti attivi

Saldo al 31/12/2015	Saldo al 31/12/2014	Variazioni
0	0	0

Alla fine dell'esercizio non risultano iscrizioni di risconti attivi.

PASSIVITÀ

A) PATRIMONIO NETTO

Saldo al 31/12/2015	Saldo al 31/12/2014	Variazioni
114.416	114.416	0,00

Descrizione	01/01/2015	Incrementi	Decrementi	31/12/2015
I. Finanziamenti per investimenti	0	0	0	0
II. Donazioni e lasciti vincolati ad investimenti	0	0	0	0
III. Fondo di dotazione	0	0	0	0
1.fondo di dotazione	0	0	0	0
2.riserve di utili indisponibili	0	0	0	0
3.F/do riserva per ripiano perdite	0	114.416	0	114.416
IV. Contributi per ripiano perdite	0	0	0	0
V. Utili (perdite) portati a nuovo	114.416	0	114.416	0
VI. Utile (perdita) dell'esercizio	0	0	0	0

Da precisare che nello statuto del Consorzio Società della Salute della Lunigiana non è previsto, da parte dei soci, alcun versamento a titolo di capitale iniziale.

Per quanto riguarda il risultato d'esercizio, l'anno 2015 si è chiuso in pareggio.

A seguito delle disposizioni fornite dal Direttore della Società della Salute, l'importo di euro 114.416, quale risultato della gestione degli esercizi precedenti, è stato destinato a riserva per la copertura di eventuali perdite di futuri esercizi e pertanto riclassificato in tale voce.

B) FONDI PER RISCHI E ONERI

Saldo al 31/12/2015	Saldo al 31/12/2014	Variazioni
37.275	20.310	16.965

Nel corso del 2015, dopo una ricognizione delle fatture passive risultanti ancora aperte oltre i termini di scadenza concordate con i fornitori, abbiamo provveduto prudenzialmente ad integrare il fondo rischi per eventuali interessi moratori da parte dei fornitori medesimi, determinandolo sulla base della quota percentuale di rischio di fatturabilità sull'ammontare complessivo degli interessi nominalmente fatturabili. Il calcolo degli interessi fatturabili è stato effettuato utilizzando i criteri previsti dal D.L. n. 231/2002.

Lo stesso è rilevabile anche nella sezione del Conto Economico "Accantonamenti tipici dell'esercizio".

C) TRATTAMENTO DI FINE RAPPORTO DI LAVORO SUBORDINATO

Saldo al 31/12/2015	Saldo al 31/12/2014	Variazioni
0	0	0

Il Consorzio non ha rapporti di lavoro subordinato.

D) DEBITI

Il saldo è così suddiviso secondo scadenze

Descrizione	Entro 12 mesi	Oltre 12 mesi	Oltre 5 anni	Totale
Mutui				
Verso Regione				
Verso Comuni	20.000			20.000
Verso Aziende Sanitarie Pubbliche: ASL 1 di Massa C.	417.611			417.611
Verso Aziende Sanitarie Pubbliche extraregione	1.710			1.710
Verso fornitori	5.172.793			5.172.793
Debiti tributari IVA Split Payment	26.041			26.041
Verso istituti di previdenza	496			496
Altri debiti	10.057			10.057
Totale	5.648.708			5.648.708

VERSO COMUNI

Descrizione	Importo
Saldo apertura debiti per Progetto Centro Donna Comune di Pontremoli	20.000
Debiti maturati per registrazione repertoriale nuova convenzione SdS	245
Debiti maturati per rimborso spese intervento di manutenzione ed adeguamento sismico locali relativi ad ambulatorio medico ASL siti in loc. Arpiola di Mulazzo	15.000
Debiti maturati per Progetto Centro Donna Comune di Pontremoli	20.000
Totale debiti	55.245
Debiti saldati	35.245
Saldo finale	20.000

VERSO AZIENDE SANITARIE PUBBLICHE

EX ASL 1 DI MASSA CARRARA	
Descrizione	Importo
Saldo apertura per debiti maturati verso ex ASL 1 di Massa Carrara per pagamento fatture La Villa SpA, rimborso pasti centri sociali, costi sostenuti da ex ASL 1 di Massa Carrara per parte di attività appaltate economiche nelle RSA Aziendali, costi relativi al personale e costi personale PUA	687.114
Debiti maturati per rimborso pasti centri sociali, costi relativi al personale e costi personale PUA	217.962
Totale debiti maturati	905.077
Debiti saldati verso ex ASL 1 di Massa Carrara	487.465
SALDO	417.611

ALTRE ASL REGIONE TOSCANA

Descrizione	Importo
Saldo apertura per debiti maturati verso ex ASL 5 Pisa per inserimento tossicodipendente	6.759
Debiti maturati verso ex ASL 12 Viareggio per inserimento psichico e inserimento pazienti con disturbi del comportamento alimentare	55.206
Totale debiti maturati	61.965
Debiti saldati verso ex ASL 5 Pisa per inserimento tossicodipendente	6.759
Debiti saldati verso ex ASL 12 Viareggio per inserimento psichico	55.206
SALDO	

ASL EXTRA REGIONE TOSCANA

Saldo apertura per debiti maturati verso Azienda USL 5 Spezzino per assistenza domiciliare integrata utente residente nella Zona Lunigiana	419
Debiti maturati Verso Asl città di Milano per assistenza domiciliare integrata utente residente Zona Lunigiana	458
Debiti maturati Verso Asl della città di Monza e Brianza per assistenza domiciliare integrata utente residente Zona Lunigiana	1.252
Totale debiti maturati	2.129
Debiti saldati	419
SALDO	1.710

VERSO FORNITORI

Descrizione	Importo
Saldo apertura debiti per contributi economici utenti in carico e verso strutture di ricovero, cooperative per servizi appaltati	4.302.368
Debiti maturati per contributi economici utenti in carico e verso strutture di ricovero, cooperative per servizi appaltati	11.264.688
TOTALE DEBITI	15.567.056
Debiti saldati nell'anno per contributi economici utenti in carico e verso strutture di ricovero, cooperative per servizi appaltati	10.394.263
SALDO	5.172.793

DEBITI TRIBUTARI

Descrizione	Importo
Saldo apertura	98
Debiti maturati per versamento tributi – IRAP – IRPEF ritenute d'acconto	3.432
Debiti maturati IVA split payment	150.797
Debiti saldati per versamento tributi e IVA split payment	128.286
SALDO	26.041

DEBITI VERSO ISTITUTI PREVIDENZIALI

DEBITI VERSO ISTITUTI PREVIDENZIALI

Descrizione	Importo
Saldo apertura	420
Debiti maturati per premi posizione assicurativa INAIL	910
Debiti saldati	834
SALDO	496

ALTRI DEBITI

ALTRI DEBITI

Descrizione	Importo
Saldo apertura	12.850
Debiti maturati	520.543
Debiti saldati	523.336
SALDO	10.057

Il saldo deriva da contabilizzazione di somme relative a contributi non riscossi dagli utenti al 31/12/2015 e quindi re incassati e, contestualmente, è stato riaperto il debito (in quanto le somme erano dovute) per la successiva remissione del pagamento ai debiti verso il cassiere SdS per il reintegro dell Cassa Economale e compensazione tra ASL e SdS a seguito di riconciliazione.

E) RATEI E RISCONTI

Risconti passivi

Saldo al 31/12/2015	Saldo al 31/12/2014	Variazioni
723.131	878.274	- 155.143

I risconti passivi sono relativi a contributi per progetti finalizzati non utilizzati nell'esercizio 2015 come specificato nella tabella seguente:

DESCRIZIONE	RESIDUO DA RIPORTARE NEL 2016
Fondo per la non autosufficienza DGRT 323/2015	137.472
FNA- persone non autosufficienti di età inferiore a 65 anni DGRT 323/2015	25.768
Progetto finalizzato assistenza SLA Delibera D.G. ex ASL 1 286/2015	20.200
Fondo Sociale Regionale DGRT 1024/2015	94.895
Vita Indipendente DGR 1152/2014	1.278
RIFAN DDRT 608/2014	20.592
ADI componente sociale DDRT 5555/14	6.644
HCP 2014	2.725
Servizi innovativi per la disabilità DDRT6623/2014	60.594
Fondo di solidarietà interistituzionale DDRT 3715/2015	23.021
Progetto Eduplay Unione Comuni	12.000

Percorso dimissioni OPG	10.893
Rilevazione risconto su contributi di natura sociale anno 2015	307.050
TOTALE	723.131

Il dettaglio dei finanziamenti, con l'indicazione dei progetti a cui si riferiscono, è riportato anche nella sezione 'Conto economico – Contributi in conto esercizio'

CONTO ECONOMICO

Il Conto Economico è stato redatto nella forma scalare ai sensi dell'art. 2425 Cod. Civ. e secondo lo schema fornito dalla Regione, e accoglie le componenti reddituali dell'esercizio rilevate in base al principio della prudenza e della competenza economica. In particolare, con riferimento al principio della prudenza, si rileva che i proventi ed i ricavi registrati sono quelli effettivamente realizzati alla data di chiusura dell'esercizio, mentre per quanto riguarda i costi, si è tenuto conto, oltre che di quelli certi, anche di quelli probabili.

In ossequio al principio della competenza economica, si precisa che i proventi e gli oneri sono indicati in bilancio indipendentemente dalla data dell'incasso e del pagamento e che tutti i costi risultano correlati ai relativi ricavi dell'esercizio.

A) VALORE DELLA PRODUZIONE

Saldo al 31/12/2015	Saldo al 31/12/2014	Variazioni
11.607.015	11.187.510	419.505

Nello schema sottostante vengono riportate le voci che compongono il valore della produzione.

Descrizione	31/12/15
Contributi c/esercizio	10.662.281
Proventi e ricavi diversi	2
Concorsi, rimborsi, recuperi attività tipiche	
Compartecipazione alla spesa per prestazioni sanitarie	944.733
Costi capitalizzati	
TOTALE Valore della Produzione	11.607.015

Descrizione	Apertura quota riscontata	Importo assegnato	Quota Riscontata al 2016	Quota utilizzata
RT	136.022	1.800.774	363.619	1.573.177
Comuni	717.514	2.403.108	307.050	2.813.572
Province		14.569	0	14.569
Altri EEPP – Unione dei Comuni		24.000	12.000	12.000
Altri EEPP – Ministero Interni		341.205	0	341.205
Altri EEPP – INPS		197.153	2.725	194.429

Altri EEPP - Prefettura di Massa Carrara		4.545	0	4.545
Altri EEPP - ASL	24.738	5.721.783	37.737	5.708.784
Privati				0
Totale	878.274	10.507.137	723.131	10.662.281

1. CONTRIBUTI C/ESERCIZIO

Vengono di seguito indicati i contributi in conto esercizio ottenuti nel periodo dai diversi soggetti:

REGIONE TOSCANA

RT						
Descrizione	Sanitario	Sociale	FNA	Importo	Risconto al 2016	Quota utilizzata
DGR 1152/2014 E DGR 459/2015 PROGETTO VITA INDIPENDENTE ANNO 2015	230.536			230.536	1.278	229.258
DDRT 3715/2015-FONDO REGIONALE SOLIDARIETA' INTERISTITUZIONALE		23.021		23.021	23.021	
FNA DGRT 323/2015			957.432	957.432	137.472	819.960
FNA DGRT 323/2016 INFERIORI A 65 ANNI			54.260	54.260	25.768	28.493
RIFAN DGR 869/2014		20.592		20.592	20.592	
FSR 2015- DGR1024/2015		442.500		442.500	94.895	347.606
DGR 511/15 DD 3715/15 SALDO FONDO SOLIDARIETA' INTER.LE 2014 POVERTA' ALIMENTARE FINANZIAMENTO		11.838		11.838		
SERVIZI INNOVATIVI PER LA DISABILITA' DD RT 6623/2014		60.594		60.594	60.594	
Risconto quota contributi regionali non utilizzati anno 2014		60.936	75.086	136.022		136.022
TOTALE Contributi	230.536	619.481	1.086.779	1.936.796	363.619	1.561.338

COMUNI DELLA LUNIGIANA

COMUNI

Descrizione	Importo Sociale	Risconto al 2016	Quota utilizzata
Quota Fondo sociale Comune di Aulla	509.580		
Quota Fondo sociale Comune di Bagnone	84.870		
Quota Fondo sociale Comune di Casola Lunigiana	44.955		
Quota Fondo sociale Comune di Comano	33.525		
Quota Fondo sociale Comune di Filattiera	105.885		
Quota Fondo sociale Comune di Fivizzano	361.395		
Quota Fondo sociale Comune di Fosdinovo	132.543		
Quota Fondo sociale Comune di Licciana Nardi	222.750		
Quota Fondo sociale Comune di Mulazzo	111.600		
Quota Fondo sociale Comune di Podenzana	99.000		
Quota Fondo sociale Comune di Pontremoli	335.925		

Quota Fondo sociale Comune di Tresana	93.555		
Quota Fondo sociale Comune di Villafranca Lunigiana	217.440		
Quota Fondo sociale Comune di Zeri	50.085		
Risconto su contributi non utilizzati anno 2014	717.514		
Risconto su contributi non utilizzati anno 2015		307.050	
TOTALE	3.120.622	307.050	2.802.679

Si precisa che la somma complessiva di € 307.050 corrispondente alla voce risconti, è da imputare alla partecipazione del Consorzio a progetti specifici quali l'Home Care Premium ed il Progetto con la Provincia "Centro antiviolenza" che hanno permesso di sostenere le spese della presa in carico degli utenti con le risorse finalizzate dei progetti medesimi.

PROVINCIA DI MASSA CARRARA

Descrizione	Importo Sociale	Risconto al 2015	Quota utilizzata
FINANZIAMENTO PER PROGETTO CENTRO ANTIVIOLENZA DONNE E MINORI	14.569	0	14.569

UNIONE DEI COMUNI

Descrizione	Importo Sociale	Risconto al 2015	Quota utilizzata
FINANZIAMENTO PER PROGETTO DISABILITA' EDUPL@Y	24.000	12.000	12.000

MINISTERO DEGLI INTERNI

Descrizione	Importo Sociale	Risconto al 2015	Quota utilizzata
PROGETTO SPRAR PROFUGHI	341.205		341.205
TOTALE	341.205		341.205

INPS

Descrizione	Importo Sociale	Risconto al 2015	Quota utilizzata
FINANZIAMENTO PER PROGETTO HOME CARE PREMIUM	197.153	2.725	194.429

PREFETTURA DI MASSA CARRARA

Descrizione	Importo Sociale	Risconto al 2015	Quota utilizzata
FINANZIAMENTO PER PROGETTO MINORI NON ACCOMPAGNATI	4.545	0	4.545

ALTRI EAPP - EX ASL 1 DI MASSA CARRARA

Descrizione	Importo Sanitario	FNA	Risconto al 2016	Quota utilizzata
QUOTA SOCIO SANITARIA/CURE INTERMEDIE/COMUNE DI FOSDINOVO	5.371.073			5.371.073
QUOTA ASSISTENZA MALATI DI SLA-ANNO2015 FONDO SLA	40.000		20.200	19.800
DGR 706/2013-ASSISTENZA DOMICILIARE INTEGRATA DEL. ASL 120/2015 DGR 706/2013-	11.000		6.644	4.356
QUOTE SANITARIE AGGIUNTIVE RSA 2015 QUOTE AGGIUNTIVE		267.355		267.355
D.D.RT4582/2014 - DEC. SDS 51/2015-PERCORSO DIMISSIONI OPG FINANZIAMENTO	32.355		10.893	21.462
Risconto quota contributi regionali non utilizzati anno 2014	24.738			24.738
TOTALE Contributi	5.479.166	267.355	37.737	5.708.784

2. PROVENTI E RICAVI DIVERSI

L'importo iscritto in tale voce, pari ad euro 2, deriva da abbuoni attivi su fatture passive.

3-4 COMPARTECIPAZIONE CONCORSI, RECUPERI RIMBORSI PER ATTIVITA' TIPICHE

Descrizione	Importo
Compartecipazione retta sociale ricovero privati in RSA Aziendali, centri diurni e di socializzazione, assistenza domiciliare e collocazioni extrafamiliari	940.950
Contributo per bollo virtuale e spese amministrative recupero crediti	3.782
TOTALE	944.733

La compartecipazione da privati deriva dalle rette sociali per i servizi residenziali e semiresidenziali, dalla compartecipazione al servizio di assistenza domiciliare e compartecipazione alle collocazioni extrafamiliari, tutto secondo i criteri stabiliti dal Regolamento del Servizio Sociale approvato con deliberazione Giunta SdS n. 20 del 9.12.2008 e aggiornato con successivi deliberazioni n. 14 del 18.03.2010 e n. 3 del 01.03.2011 e s.m.i..

A seguito del DPCM n. 159 del 05/12/2013 "Regolamento concernente la revisione delle modalità di determinazione e i campi di applicazione dell'Indicatore della situazione economica equivalente (ISEE)", si è proceduto, con atto dell'Assemblea dei Soci n. 7 del 24/03/2016, all'aggiornamento del Regolamento del Servizio Sociale e dei Parametri economici di riferimento per l'accesso alle prestazioni.

B) COSTI DELLA PRODUZIONE

Saldo al 31/12/2015	Saldo al 31/12/2014	Variazioni
11.584.545	11.151.262	433.283

B) Costi della produzione	
1) Acquisti servizi sanitari da privato	6.822.746
2) Acquisti servizi a rilevanza sociale da privato	4.488.033
3) Acquisti servizi non sanitari da pubblico	1.200
4) Oneri vari di gestione	105.156
5) Svalutazione crediti	150.445
6) Variazione delle rimanenze	
7) Accantonamenti per interessi moratori	16.965
8) Accantonamenti tipici dell'esercizio	
TOTALE COSTI DELLA PRODUZIONE	11.584.545

1-2-3) ACQUISTI DI SERVIZI

Per i dettagli inerenti gli acquisti di servizi si rimanda ai bilanci delle varie aree gestionali (Sanitario, FNA, Sociale)

4) ONERI DIVERSI DI GESTIONE

Accoglie i vari costi della SdS, di seguito riportati:

ONERI DIVERSI DI GESTIONE

Descrizione	Importo
Collegio sindacale	13.600
Consulente fiscale	5.710
Pubblicista	9.925
Costi procedura fatturazione elettronica	18.239
Imposta di bollo e registro	3.947
Abbuoni passivi per chiusure bolli su fatture	28
Spese bancarie e spese postali	4.955
Rimborsi spese e altri oneri di gestione	3.753
Rimborso spese ambulatorio Arpiola	15.000
Totale OG	75.156

Descrizione	Importo
Personale ASL utilizzato per progetto HCP 2014 (interamente finanziato da INPS/ex INPDAP)	30.000

5. SVALUTAZIONE CREDITI

	31/12/2015	31/12/2014	Variazioni
Svalutazione crediti (accantonamento)	150.445	79.050	71.395

Nel corso dell'esercizio 2015 è stato incrementato il Fondo svalutazione crediti esistente per un importo di € 150.445. Per la determinazione dell'accantonamento si è tenuto conto dell'ammontare dei crediti esistenti al 31/12/2015 e della loro anzianità.

6. VARIAZIONE DELLE RIMANENZE

	31/12/2015	31/12/2014	Variazioni
Rimanenze sanitarie (iniziali-finali)	0	0	0
Rimanenze non sanitarie (iniziali-finali)	0	0	0
Totale Variazione Rimanenze	0	0	0

La SdS non gestisce magazzini, pertanto non sono presenti rimanenze alla chiusura dell'esercizio.

6. ACCANTONAMENTI TIPICI

Accantonamenti tipici	31/12/2015	31/12/2014	Variazioni
Accantonamenti per imposte	0	0	0
Accantonamento per rischi	16.965	5.872	11.093
<i>di cui: -Accantonamento per interessi moratori</i>	16.965	5.872	11.093
Altri accantonamenti	0	0	0

<i>di cui:</i>	0	0	0
- Accantonamenti per oneri relativi al personale dipendente	0	0	0
- Accantonamenti per oneri relativi alle convenzioni nazionali	0	0	0
- Accantonamenti per mobilità sanitaria passiva extraregionale	0	0	0
Accantonamento per premi operosità	0	0	0
Accantonamento per trattamento fine rapporto	0	0	0
Altri accantonamenti	0	0	0
Totale	16.965	5.872	11.093

C) PROVENTI E ONERI FINANZIARI

Proventi e oneri finanziari	
1) Interessi attivi	1.917
2) Interessi passivi	0
3) Interessi su fatture passive	- 25.916
TOTALE PROVENTI E ONERI FINANZIARI	- 23.999

Gli interessi attivi sono relativi ad interessi su conti di tesoreria unica (€ 1.883,35) e su c/c postali (€ 33,94).

D) RETTIFICHE DI VALORE DI ATTIVITÀ FINANZIARIE

Non vi sono iscrizioni in tale posta contabile

E) PROVENTI E ONERI STRAORDINARI

Proventi e oneri straordinari	
1) sopravvenienze attive	
2) insussistenze attive	2.149
3) sopravvenienze passive	-373
4) insussistenze passive	-248
TOTALE PROVENTI E ONERI STRAORDINARI	1.529

La voce di cui al punto 2 è relativa ad ordini chiusi in quanto non più sussistenti le ragioni a sostegno dell'emissione del relativo ordine.

Le voci di cui ai punti 3 e 4 riguardano per € 373 rettifiche per errata compensazione crediti/debiti INAIL 2014 e per € 248 rettifica per errata movimentazione di conto.

F) IMPOSTE E TASSE

Non vi sono iscrizioni nell'esercizio per imposte dirette.

BILANCI PER AREA GESTIONALE

1. CONTO ECONOMICO DELL'ATTIVITA' SANITARIA

A) Valore della produzione

SLA risconto al 2014	24.738
Fondo sanitario ASL 2015	5.371.073
SLA quota 2015	40.000
ADI quota 2015	11.000
Percorso dimissioni OPG	32.355
Progetto Vita Indipendente	230.536
Totale Risorse	5.709.702
SLA quota da riscontare al 2016	-20.200
Vita Indipendente da riscontare al 2016	-1.278
ADI da riscontare al 2016	-6.644
Percorso dimissioni OPG da riscontare al 2016	-10.893
Totale valore della produzione	5.670.687

B) Costi della produzione parte sanitaria

Prestazioni di psichiatria residenziale e semiresidenziale	1.927.052
Prestazioni di psichiatria residenziale	769.614
Prestazioni di neuropsichiatria infantile	6.490
Prestazioni di psichiatria semiresidenziale	122.294
Prestazioni di psichiatria domiciliare	318.650
Servizi appaltati facilitatori sociali e Gruppo App. Pallerone	170.887
Servizio di psichiatria Casa Famiglia Fivizzano	89.142
Servizi appaltati residenziale	449.976
Prestazioni socio sanitarie a rilevanza sanitaria	3.214.340
Disabilità	286.545
Disabilità residenziale	60.669
Disabilità semiresidenziale	65.515
Disabilità domiciliare	160.361
Dipendenze	178.915
Dipendenze residenziale	75.909
Dipendenze semiresidenziale	103.006
Dipendenze domiciliare	0
Non Autosufficienza	2.748.880
Non Autosufficienza residenziale	833.309
Non Autosufficienza regime di cure intermedie	273.720
Non Autosufficienza semiresidenziale	506.911
Non Autosufficienza domiciliare e dimissioni difficili	27.001
Servizi appaltati residenziale	1.107.939
Contributi	442.878
Contributi ad associazioni di volontariato	0
Contributi area psichiatrica	0
Contributi area disabilità	0

Contributi area dipendenze	0
Contributi area Non Autosufficienza	0
Contributi ad assistiti	442.878
Contributi area psichiatrica	154.950
Contributi area disabilità	13.150
Contributi area dipendenze	25.560
Contributi area Non Autosufficienza	160
Contributi SLA	19.800
Contributi progetto Vita Indipendente	229.258
Altri costi sanitari diversi (oneri gestione, ecc...)	58.556
Trasporto farmaci	29.591
Costi di ristrutturazione ambulatorio Arpiola	15.000
Accantonamento Fondo Interessi Moratori	13.965
<i>Totale costi della produzione</i>	5.642.826
<i>Differenza tra Valore e Costi della produzione</i>	27.862
<i>C) Proventi e oneri finanziari</i>	0
Interessi attivi su c/c bancario	1.054
Oneri finanziari interessi passivi su fatture	-25.916
Commissioni bancarie	-3.000
<i>Totale Proventi e Oneri finanziari</i>	-27.862
<i>D) Rettifiche di valore di attività finanziarie</i>	0
<i>Totale rettifiche di valore di attività finanziarie</i>	0
<i>E) Proventi e oneri straordinari</i>	0
<i>Totale partite straordinarie</i>	0
<i>Risultato prima delle imposte</i>	
<i>Imposte e tasse</i>	
<i>Utile (Perdita) dell'esercizio</i>	0

2. CONTO ECONOMICO DEL FONDO PER LA NON AUTOSUFFICIENZA

Nello schema sottostante sono riportate le principali voci che compongono i costi della produzione.

A) Valore della produzione

FNA risconto al 2014	75.086
FNA quota anno 2015	957.432
FNA <65 quota anno 2015	54.260
FNA Quote Aggiuntive	267.355
Totale Risorse	1.354.134
FNA quota da riscontare 2016	-137.472
FNA <65 quota da riscontare 2016	-25.768
Totale valore della produzione	1.190.894

B) Costi della produzione

Prestazioni socio sanitarie a rilevanza sanitaria	731.917
Non Autosufficienza	731.917
Non Autosufficienza residenziale	424.339
Non Autosufficienza residenziale under 65	6.802
Non Autosufficienza domiciliare	233.285
Non Autosufficienza domiciliare under 65	67.492
Contributi	191.205
Contributi ad assistiti	191.205
Contributi area Non Autosufficienza	164.295
Contributi area Non Autosufficienza under 65	26.910
Costi per servizi sanitari in appalto (residenziali anziani)	267.772
Totale costi della produzione	1.190.894
Differenza tra Valore e Costi della produzione	0
C) Proventi e oneri finanziari	0
Totale Proventi e Oneri finanziari	0
D) Rettifiche di valore di attività finanziarie	0
Totale rettifiche di valore di attività finanziarie	0
E) Proventi e oneri straordinari	0
Totale partite straordinarie	0
Risultato prima delle imposte	0
Imposte e tasse	0
Utile (Perdita) dell'esercizio	0

1. CONTO ECONOMICO DELL'ATTIVITA' SOCIALE

A) Valore della produzione

Risconto quota sociale EE.LL 2014	717.514
Quota fondo di solidarietà interistituzionale riscontata al 2015	60.936
Quota sociale comuni anno 2015	2.270.565
Quota sociale comune di Fosdinovo anno 2015	132.543
Fondo sociale regionale 2015	442.500
Fondo di solidarietà interistituzionale 2015	23.021
Progetto RIFAN Famiglie numerose	20.592
Fondo regionale povertà alimentare	11.838
Servizi innovativi per la disabilità	60.594
Provincia finanziamento anti violenza	14.569
Unione dei Comuni finanziamento Edupl@y	24.000
Ministero Interno progetto SPRAR	341.215
INPS progetto HCP	197.153
Prefettura Progetto Minori accompagnati	4.545
Compartecipazione utenti	940.950
Rimborsi	3.784
Totale Risorse	5.266.319
Fondo di solidarietà interistituzionale da riscontare al 2016	-23.021
Progetto RIFAN Famiglie numerose da riscontare al 2016	-20.592
Fondo sociale regionale 2015 da riscontare al 2016	-94.895
Servizi innovativi per la disabilità da riscontare al 2016	-60.594
Unione dei Comuni finanziamento Edupl@y da riscontare al 2016	-12.000
INPS progetto HCP da riscontare al 2016	-2.725
Quota sociale da riscontare 2016	-307.050
Totale valore della produzione	4.745.442

B) Costi della produzione parte sociale

Prestazioni socio assistenziali	3.570.715
Handicap	606.116
Handicap residenziale	91.372
Handicap semiresidenziale	435.127
Handicap domiciliare	35.412
Pasti centri di socializzazione	44.205
Minori	909.964
Minori residenziale	294.347
Minori semiresidenziale	392.019
Minori domiciliare ed educativa scolastica	223.597
Anziani	2.054.636
Anziani residenziale	230.601
Anziani semiresidenziale	71.238
Anziani domiciliare	303.439
Pasti centri diurni alzheimer	39.192
Servizi appaltati residenziale	1.410.166

Contributi	168.147
Contributi ad associazioni di volontariato	33.180
Contributi area disabilità	15.226
Contributi area minori	
Contributi area Anziani	17.954
Contributi ad assistiti	134.967
Contributi area handicap	25.476
Contributi area minori	80.568
Contributi area adulti	15.886
Contributi Anziani	13.037
Altri costi sociali Progetto HCP	165.532
Assistenza domiciliare	72.538
Integrazione retta ricovero	26.078
Contributo per inserimento CDA	1.392
Contributo per ausili	4.185
Costi per personale	61.339
Altri costi sociali diversi (oneri gestione, ecc...)	555.497
Costi procedure informatiche fatt. elettronica e contabilità	17.174
Personale comandato da rimborsare ASL	88.219
Cotributi ad Enti e Associazioni, ARCI comitato Toscano gestione profughi	384.921
Oneri di gestione (fiscalista, pubblicista, sito sds, revisori....)	31.236
Costi personale ASL progetto HCP	30.000
Imposta di bollo e registro	3.947
Fondi	153.445
Fondo svalutazione crediti	150.445
Fondo rischi interessi moratori	3.000
Costi della produzione parte sociale Comune di Fosdinovo	
Prestazioni socio assistenziali	92.879
Minori	48.210
Minori domiciliare	28.145
Minori scolastica	10.580
Minori servizi semiresidenziali	9.485
Anziani	44.668
Anziani residenziale	24.242
Anziani domiciliare	20.426
Contributi	14.840
Contributi ad assistiti	14.840
Contributi area handicap	1.440
Contributi area adulti	11.800
Contributi area minori	1.600
Altri costi sociali diversi (oneri gestione, ecc...)	24.824
Personale comandato da rimborsare ASL	20.564
Canone annuo procedure informatiche contabilità	1.065
Cotributi ad Enti e Associazioni per gestione SdS	1.284
Oneri di gestione (fiscalista, pubblicista, sito sds, revisori....)	1.911

<i>Totale costi della produzione Fosdinovo</i>	132.543
<i>Totale costi della produzione</i>	4.745.879
<i>Differenza tra Valore e Costi della produzione</i>	-437
C) Proventi e oneri finanziari	0
Interessi attivi su c/c postale	34
Interessi attivi su c/c bancario	829
Oneri finanziari c/c postale	-760
Oneri finanziari c/c bancario	-1.195
<i>Totale Proventi e Oneri finanziari</i>	-1.092
D) Rettifiche di valore di attività finanziarie	0
<i>Totale rettifiche di valore di attività finanziarie</i>	0
E) Proventi e oneri straordinari	0
Recuperi e rimborsi vari	2.149
sopravvenienze e insussistenze passive	-621
<i>Totale partite straordinarie</i>	1.529
<i>Risultato prima delle imposte</i>	0
<i>Imposte e tasse</i>	0
Utile (Perdita) dell'esercizio	0
<i>Copertura con utile portato a nuovo</i>	0
Risultato di esercizio	0

La presente nota integrativa è vera e reale e riflette con correttezza e veridicità i fatti avvenuti nell'esercizio.

IL DIRETTORE
SDS LUNIGIANA
Dott.ssa Rosanna Vallelonga

Relazione di bilancio di esercizio anno 2015

Il contesto nel quale ci accingiamo ad approvare il bilancio di esercizio anno 2015 è caratterizzato dall'avvio della riforma del sistema sanitario regionale (legge 84/2015), già in parte realizzato nei mesi precedenti con l'accorpamento delle 12 aziende usl in tre aziende usl, una per ciascuna area vasta. La nostra ASL di riferimento è quella di nord-ovest e comprende il territorio delle ex Aziende Usl di Massa Carrara, Lucca, Viareggio, Pisa e Livorno. La neo costituita Asl conta di una popolazione residente di oltre 1 milione e 200 mila abitanti, oltre 13.000 dipendenti, 2 miliardi di euro di bilancio, 13 stabilimenti ospedalieri e 12 zone distretto. La revisione degli assetti e dei processi organizzativi ha lo scopo di “promuovere il miglioramento della qualità dei servizi e nel contempo assicurare la sostenibilità ed il carattere pubblico ed universale del sistema sanitario”

L'organizzazione territoriale prevista dalla legge e il processo di governance sono resi più efficaci dalla definizione complessiva delle funzioni della zona distretto. Conseguentemente la zona distretto viene indicata come l'ambito ottimale per la valutazione dei bisogni sanitari e sociali e per l'organizzazione e l'erogazione dei relativi servizi socio sanitari e sociali integrati anche in presenza della Società della Salute.

Siamo in attesa che la Regione stabilisca il numero delle zone, anche se abbiamo buone ragioni per credere che la Società della Salute della Lunigiana potrà essere indicata come zona, sia per le caratteristiche geografiche, storiche che di gestione dei servizi sociali e sanitari integrati.

La SdS ha rappresentato in questi anni l'organizzazione più idonea alle caratteristiche del territorio lunigianese e per tale motivo i sindaci del comprensorio più volte si sono espressi a favore ribadendo con convinzione la scelta di continuare a mantenere per la nostra comunità il consorzio. La Società della Salute ha una forte spinta identitaria, che ha permesso la creazione di una rete di servizi socio-sanitari in grado di andare incontro ad una popolazione sempre più matura demograficamente e bisognosa di un sempre più crescente bisogno di assistenza.

E' nel 2015 che è entrato a far parte della Società della Salute il Comune di Fosdinovo, per il quale abbiamo acquisito la gestione dei servizi socio sanitari, con il potenziamento di questi e la presenza settimanale del supporto amministrativo.

Le azioni programmatiche per l'anno 2015 sono state improntate a mantenere la rete dei servizi sociali e sanitari avviati in questi anni per sostenere le esigenze del territorio lunigianese ed apportare alcune novità come le Case della Salute. E' stata realizzata infatti la Casa della Salute di Aulla che fa seguito a quella di Villafranca, inoltre è stata programmata la realizzazione di ulteriori Case della Salute nell'alta Lunigiana.

Nella Casa della Salute di Aulla, che può essere considerata a media complessità assistenziale, si erogano i servizi ai cittadini nell'ambito di un orario sulle 24 ore anche con la presenza del Punto di Primo Soccorso e della Continuità Assistenziale. Abbiamo implementato il servizio di Sanità di Iniziativa (Chronic Care Model) raggiungendo l'80% degli assistiti e potenziando il personale; attuato la campagna di vaccinazione Antimeningococcica con l'aumento dell'offerta dei servizi.

La Casa della Salute e il rapporto continuo con i medici curanti e le loro AFT ha consentito di rimodulare i Servizi che rispondono alle esigenze della popolazione attraverso anche una stretta collaborazione con l'Ospedale per garantire la continuità assistenziale. La fattiva collaborazione con i medici di medicina generale è stata di grande ausilio rispetto alle azioni sopra descritte, nella loro appropriatezza, così come nella prescrizione e nell'uso dei farmaci.

Dal punto di vista dell'attività fisica adattata abbiamo registrato una buona partecipazione che è sfociata nella giornata di ritrovo Afa day svolta in Aulla con la collaborazione dell'amministrazione comunale.

La Società della Salute della Lunigiana, ha aderito anche per il 2015 all'iniziativa Home Care Premium – INPS ex gestione INPDAP - che finanzia progetti innovativi e sperimentali di assistenza domiciliare

e/o contributi a favore di dipendenti e pensionati pubblici utenti della gestione ex INPDAP, dei loro coniugi conviventi, vedovi, familiari di I° grado, genitori o figli, figli minorenni se a carico del titolare del diritto.

Ha partecipato al progetto regionale della “Vita indipendente” nato per consentire alle persone disabili di vivere in casa propria senza ricorrere alle strutture residenziali assistite e poter avere condizioni di vita con importanti margini di autonomia e indipendenza

Ha partecipato al progetto “Famiglie numerose servizi più leggeri” destinato a famiglie con quattro o più figli che si è allargato poi alle famiglie in difficoltà.

Nel 2015 in continuità con l'anno precedente, la SdS ha mantenuto in essere il progetto SPRAR con il Ministero dell'Interno per i rifugiati politici e i richiedenti asilo, gestito per la nostra zona dall'ARCI.

Le RSA aziendali affidate in appalto e assegnate in global-service alla cooperativa sociale Aurora Domus mantengono una buona qualità nella prestazione dei servizi.

Per i rimanenti servizi, si sta ancora provvedendo ad avviare il percorso per le relative gare d'appalto sia per quanto riguarda i servizi socio assistenziali che socio sanitari.

Sono stati mantenuti i servizi nel settore della non autosufficienza, sia per i bisogni residenziali, semiresidenziali e domiciliari ed i servizi di prevenzione al disagio sociale nei settori anziani, tossicodipendenti, psichici, minori, disabili ed immigrati che ci hanno permesso di avere una rete di servizi in grado di sostenere la popolazione in situazione di bisogno.

Il centro donna ha intercettato le situazioni di violenza nei confronti delle donne.

Per quanto attiene l'attività di ricerca, abbiamo aderito al progetto ARS per la sperimentazione del futuro modello di Sanità di Iniziativa basato sull'assistenza al paziente complesso.

Rispetto agli indicatori, obiettivi e relativi pesi definiti dal Laboratorio Management e Sanità (MES), seppur orientati a profili prevalentemente sanitari, si confermano i buoni risultati.

I risultati raggiunti nel corso del tempo sono stati partecipati attraverso report delle attività, incontri, assemblee.

La SdS non ha personale dipendente assegnato, non ha patrimonio immobiliare e si avvale dei servizi dell'ex ASL 1 di Massa Carrara al fine di non duplicare le spese di gestione.

Oltre allo specifico prerequisito inerente il rispetto dei vincoli di Bilancio è stata realizzata con puntualità la programmazione zonale e consolidata l'esperienza nella gestione del programma per la Non Autosufficienza.

L'indice di liquidità secondario o di tesoreria che è il rapporto tra la somma di liquidità immediate e differite e le passività correnti negli anni è il seguente:

2010	2011	2012	2013	2014	2015
1,02	0,98	1,04	1,23	1,20	1,15

Il Bilancio è costituito da tre aree gestionali, area gestionale Sanitaria, area gestionale Sociale e area gestionale Fondo Non Autosufficienza. Nello schema che segue si riepilogano le risorse e le spese che caratterizzano ciascuna area di riferimento.

	RISORSE	SPESA	RISCONTI
FINANZIAMENTO SANITARIO	5.709.702	5.670.687	39.015
FNA	1.354.134	1.190.894	163.240
FINANZIAMENTO SOCIALE	5.266.319	4.745.443	520.876
TOTALE	12.330.155	11.607.024	723.131

Dal raffronto dei dati emerge che una parte di risorse pari ad € 723.131 vengono riscontate all'esercizio 2016.

In particolare, si specifica quanto segue:

- I risconti di parte sanitaria per complessivi € 202.255 derivano da progetti finalizzati non

completamente utilizzati nell'anno riguardanti nello specifico i fondi destinati alla Vita Indipendente, SLA, ADI, dimissioni da ex OPG e Fondo per la non autosufficienza, come specificato in nota integrativa;

- Per quanto riguarda il risconto relativo all'area sociale, è derivante in parte da risorse per progetti finalizzati non completamente utilizzati nell'anno e quindi differite agli esercizi successivi (€ 213.826) ed in parte (€ 307.050) da imputare alla partecipazione del Consorzio a progetti specifici quali l'Home Care Premium ed il Progetto con la Provincia "Centro anti violenza" che hanno permesso di sostenere le spese della presa in carico degli utenti con le risorse finalizzate dei progetti medesimi.

Rilevo che nel corso dell'esercizio si è proceduto ad incrementare il fondo svalutazione crediti già esistente per € 150.445 calcolando una percentuale di rischio in relazione all'anzianità del credito. Si è altresì proceduto, prudenzialmente, all'incremento del fondo rischi per eventuali interessi moratori pari ad € 16.965 sulla base della ricognizione delle fatture passive risultanti ancora aperte.

La somma di € 114.416 quale risultato della gestione degli esercizi precedenti è stata destinata a riserva per la copertura di eventuali perdite di futuri esercizi.

Il risultato di esercizio per l'anno 2015 si è chiuso in pareggio.

Per il risultato raggiunto ringrazio gli enti consorziati e tutto il personale della SdS Lunigiana che hanno permesso con il loro contributo di costruire un sistema assistenziale dinamico che ha saputo cogliere le trasformazioni sociali, culturali e ambientali.

Il Direttore SdS Lunigiana
Dott.ssa Rosanna Vallelonga

Relazione del Collegio Sindacale esercente attività di revisione legale dei conti al bilancio consuntivo della Società della Salute della Lunigiana chiuso al 31/12/2015

Premesso che la Società della Salute della Lunigiana è un Consorzio tra Enti pubblici costituito ai sensi degli artt. 31 del D.Lgs. 18 agosto 2000 n. 267 e 71-quater della L.R. Toscana 24 febbraio 2005, n. 40 e successive modifiche e integrazioni fra i Comuni di Aulla, Bagnone, Casola in Lunigiana, Comano, Filattiera, Fivizzano, Licciana Nardi, Mulazzo, Podenzana, Pontremoli, Tresana, Villafranca in Lunigiana, Zeri e, dal 1° aprile 2015, il comune di Fosdinovo e l'Azienda USL 1 di Massa Carrara.

Il Collegio prende atto che per l'anno 2015 la Società della Salute ha potuto contare su maggiori entrate rispetto a quelle preventivate per lo stesso anno per complessivi € 386.880,00, derivanti da maggiori trasferimenti per € 874.202,00, maggiori risconti attivi esercizio precedente di € 266.074,00, risconti attivi anno 2015 dell'importo di € 723.131 e minori entrate da compartecipazione per € 30.267,00.

Il bilancio di esercizio che è stato trasmesso a questo Collegio è stato predisposto dal Direttore, ai sensi della legge regionale 40/2005 art. 71 novies comma 5 lettera c), si compone dello stato patrimoniale, del conto economico e della nota integrativa, ed è accompagnato da una Relazione sull'attività svolta nel corso dell'esercizio.

Premesso che a norma dell'art. 2403 del Codice Civile è attribuita al Collegio Sindacale sia l'attività di vigilanza amministrativa sia la funzione di revisione legale dei conti, i Sindaci danno conto del proprio operato per l'esercizio chiuso il 31/12/2015.

Parte prima

Relazione ai sensi dell'art. 14, primo comma, lettera a) del D.Lgs n. 39/2010

a) Abbiamo svolto la revisione legale dei conti del bilancio d'esercizio della Società della Salute della Lunigiana chiuso il 31/12/2015. La responsabilità della redazione del bilancio d'esercizio in conformità alle norme che ne disciplinano i criteri di redazione compete all'organo amministrativo del Consorzio Società della Salute della Lunigiana.

E' nostra la responsabilità del giudizio professionale espresso sul bilancio d'esercizio e basato sulla revisione legale dei conti.

b) Il nostro esame è stato condotto secondo gli statuiti principi di revisione legale dei conti. In conformità ai predetti principi, la revisione legale dei conti è stata pianificata e svolta al fine di acquisire ogni elemento necessario per accertare se il bilancio d'esercizio sia viziato da errori significativi e se risulti, nel suo complesso, attendibile. Il procedimento di revisione legale dei conti è stato svolto in modo coerente con la dimensione del consorzio e con il suo assetto organizzativo. Esso comprende l'esame, sulla base di verifiche a campione, degli elementi probativi a supporto dei saldi e delle informazioni contenute nel bilancio, nonché la valutazione dell'adeguatezza e della correttezza dei criteri contabili utilizzati e della ragionevolezza delle stime effettuate dall' Organo amministrativo. Riteniamo che il lavoro svolto fornisca una ragionevole base per l'espressione del nostro giudizio professionale.

c) Il Collegio sindacale, in conseguenza alla revisione legale svolta, con riguardo all'aspetto contabile, rileva che il Bilancio consuntivo dell'esercizio 2015 è conforme alle disposizioni statuarie e alle disposizioni in materia di contabilità delle Società della Salute approvate dalla Giunta Regionale Toscana con delibera n. 1265 del 28/12/2009:

- in relazione agli schemi di bilancio, stato patrimoniale e conto economico, occorre rilevare che nel procedere agli arrotondamenti all'unità di Euro delle voci e delle sottovoci la Società non ha proceduto in modo corretto in quanto l'importo delle voci di bilancio non corrisponde alla somma delle sottovoci. In nota integrativa alcune Tabelle esplicative evidenziano totali che differiscono dalla somma degli importi a causa degli arrotondamenti. Secondo dottrina consolidata l'importo arrotondato delle voci di bilancio va ottenuto per somma degli importi, già arrotondati all'unità di EURO, delle singole sottovoci;

- in relazione ai crediti iscritti in bilancio occorre rappresentare che nella voce "Crediti verso altri", ove risultano iscritti i crediti maturati verso i clienti persone fisiche partecipanti alla spesa sanitaria, sono presenti crediti verso persone fisiche sorti sin dall'anno 2009, i quali risultano connotati da un basso grado di esigibilità; il Collegio prende atto sia dell'implementazione già dall'anno 2012 di una procedura di recupero crediti finalizzata a ridurre al minimo il rischio d'inesigibilità sia dell'iscrizione di un congruo fondo svalutazione crediti dell'importo di € 494.584,00 che riduce il valore nominale dei crediti al valore di presumibile realizzazione degli stessi.

d) A nostro giudizio, il sopramenzionato bilancio nel suo complesso è conforme alle norme che ne disciplinano i criteri di redazione; esso pertanto è stato redatto con chiarezza e rappresenta in modo veritiero e corretto la situazione patrimoniale e finanziaria e il risultato economico del Consorzio Società della Salute della Lunigiana per l'esercizio chiuso al 31/12/2015.

e) La responsabilità della redazione della Relazione sulla gestione in conformità a quanto previsto dalle norme di legge compete al Direttore della Società della Salute. E' di nostra competenza l'espressione del giudizio sulla coerenza della relazione sulla gestione con il bilancio, come richiesto dall'articolo 14 comma 2, lettera e) del D.lgs. n 39/2010.

Parte seconda

Relazione ai sensi dell'art. 2429 del Codice Civile

1. Nel corso dell'esercizio chiuso al 31/12/2015 la nostra attività è stata ispirata alle Norme di Comportamento del Collegio Sindacale raccomandate dai Consigli Nazionali dei Dottori Commercialisti e degli Esperti Contabili.

2. In particolare:

– Abbiamo vigilato sull'osservanza della legge e dell'atto costitutivo e sul rispetto dei principi di corretta amministrazione.

– Abbiamo partecipato alle assemblee dei soci e alle adunanze della Giunta Esecutiva, ove invitati, le stesse si sono svolte nel rispetto delle norme statutarie, legislative e regolamentari che ne disciplinano il funzionamento e per le quali possiamo ragionevolmente assicurare che le azioni deliberate sono conformi alla legge ed allo statuto sociale e non sono manifestamente imprudenti, azzardate, in potenziale conflitto di interesse o tali da compromettere l'integrità del patrimonio consortile.

3. Nel corso dell'esercizio, nel rispetto delle previsioni statutarie, siamo stati periodicamente informati dal Direttore della Società della Salute sull'andamento della gestione consortile e sulla sua prevedibile evoluzione.

4. Il Collegio Sindacale non ha riscontrato operazioni atipiche e / o inusuali.

5. Al Collegio Sindacale non sono pervenuti esposti o denunce.

6. Il Collegio Sindacale, nel corso dell'esercizio, non ha rilasciato pareri ai sensi di legge.

7. Per l'attestazione che il bilancio d'esercizio chiuso al 31/12/2015 rappresenta in modo veritiero e corretto la situazione patrimoniale e finanziaria e il risultato economico della Società della Salute ai sensi dell'articolo 14 del D.Lgs. n. 39/2010 rimandiamo alla prima parte della nostra relazione.

8. L'Organo amministrativo, nella redazione del bilancio, non ha derogato - per quanto applicabili - alle norme di legge ai sensi dall'art. 2423, quarto comma, del Codice Civile.

9. Lo stato patrimoniale evidenzia un risultato d'esercizio pari a zero e si riassume nei seguenti valori:

Attività	Euro 6.523.530
Passività	Euro 6.523.530

- Patrimonio netto	Euro	114.416
- Utile dell'esercizio	Euro	0

Conti, impegni, rischi e altri conti d'ordine Euro 0

Il conto economico presenta, in sintesi, i seguenti valori:

Valore della produzione (ricavi non finanziari)	Euro	11.607.015
Costi della produzione (costi non finanziari)	Euro	11.584.545
Differenza	Euro	22.470
Proventi e oneri finanziari	Euro	-23.999
Rettifiche di valore di attività finanziarie	Euro	0
Proventi e oneri straordinari	Euro	+1.529
Risultato prima delle imposte	Euro	0
Imposte sul reddito	Euro	0
Utile / Perdita dell'esercizio	Euro	0

10. Ai sensi dell'art. 2426 del Codice Civile; punto 5, il Collegio Sindacale non ha espresso alcun parere.

11. Dall'attività di vigilanza e controllo non sono emersi fatti significativi suscettibili di segnalazione o di menzione nella presente relazione ad eccezione del fatto che la Società della Salute della Lunigiana non risulta iscritta al il Registro delle Imprese. Ai sensi del combinato disposto degli artt. 31 e 114 del D. Lgs. 267/2000 e 2201 c.c., i consorzi tra enti locali, le aziende speciali i consorzi con attività esterna devono essere iscritti presso il Registro delle Imprese, perciò si sollecita anche in questa sede l'Organo amministrativo a sanare tale posizione.

12. Il Collegio Sindacale non rileva motivi ostativi all'approvazione del bilancio della Società della Salute chiuso il 31/12/2015.

Aulla, 22/06/2016

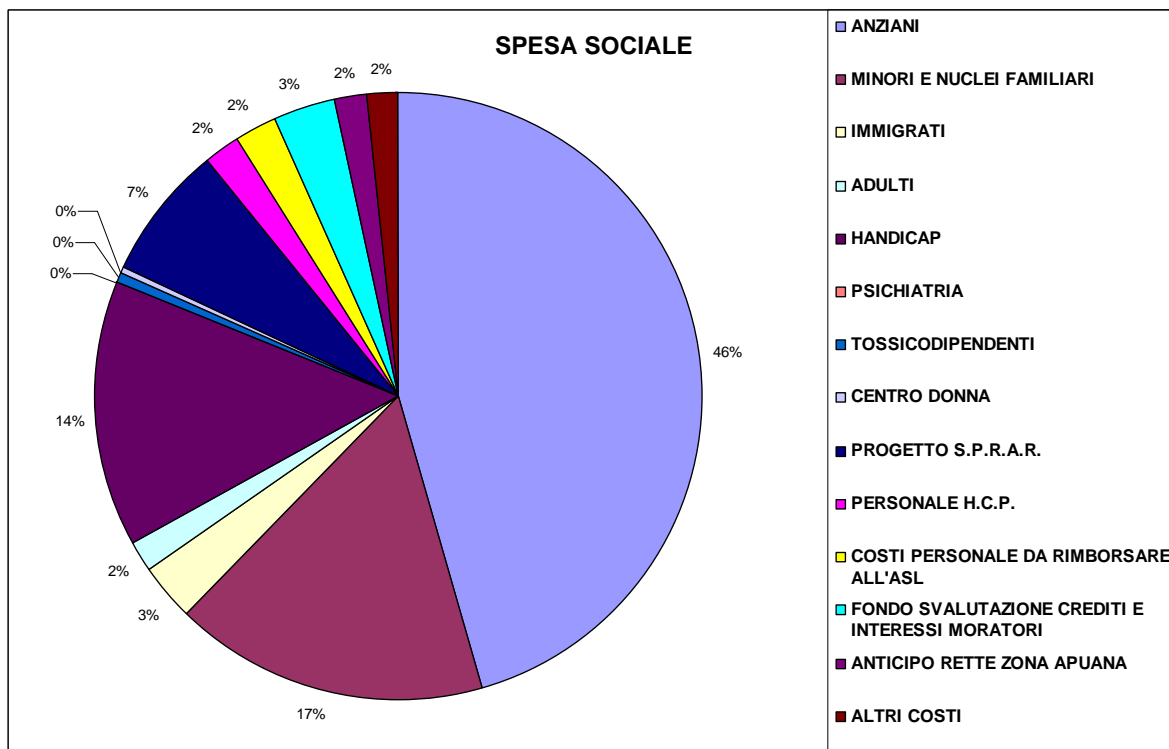
Il Collegio Sindacale

Prof. Mauro Zavani

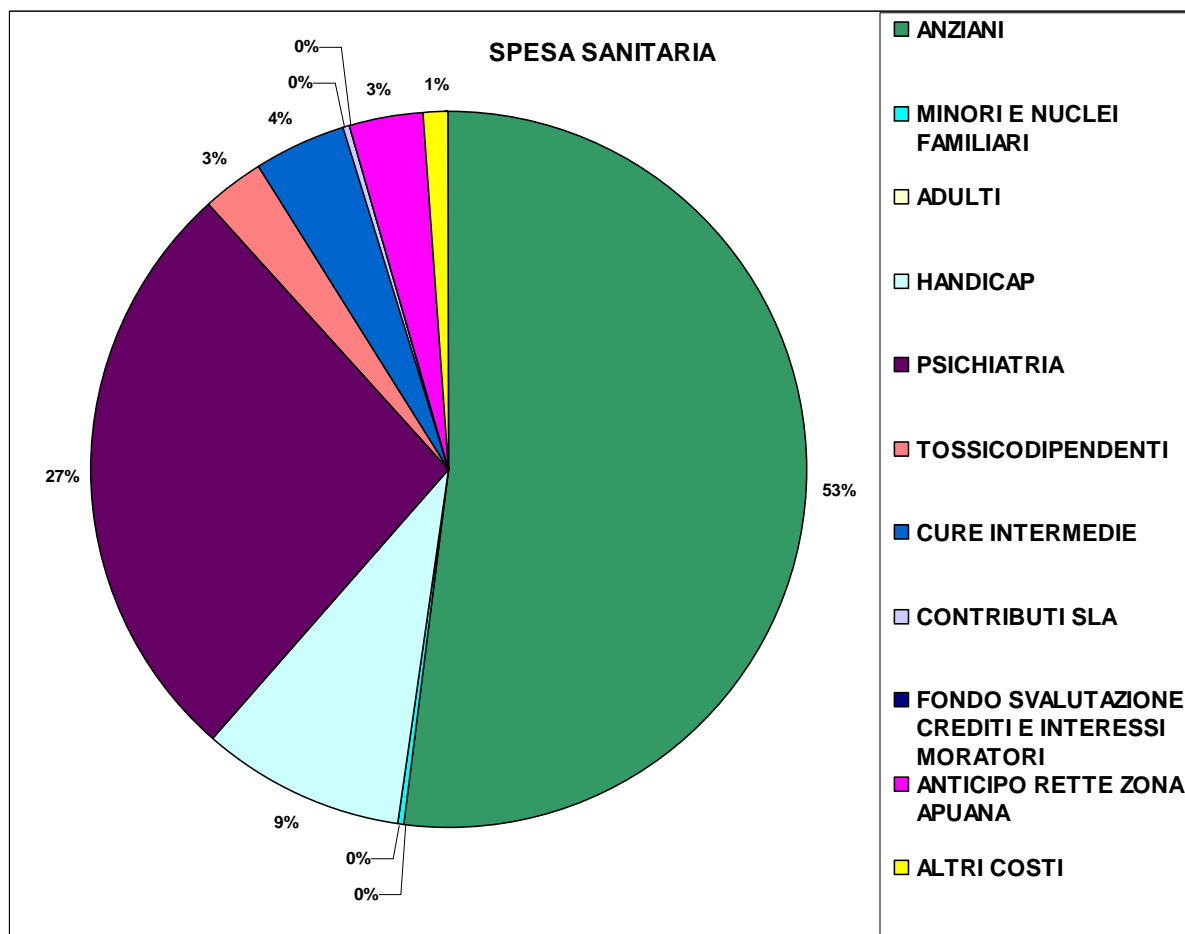
Dott. Stefano Bertoncini

Dott.ssa Emanuela Petricioli

INCIDENZA PERCENTUALE DELLA TIPOLOGIA DI INTERVENTO SULLA SPESA SOCIALE 2015



INCIDENZA PERCENTUALE DELLA TIPOLOGIA DI INTERVENTO SULLA SPESA SANITARIA 2015



AZIONI PROGRAMMATICHE ANNO 2016

L'obiettivo dell'anno 2016 continua ad essere quello di mantenere i servizi ed i percorsi distribuiti capillarmente sul territorio che sono in grado di prendere in carico globalmente la persona continuando a sperimentare anche i diversi progetti innovativi tramite la partecipazione a diversi Bandi.

– Prosecuzione Progetti Case della Salute Lunigiana
– Prosecuzione progetto S.P.R.A.R. per i rifugiati politici e partecipazione all'accoglienza dei profughi
– Prosecuzione progetto Home Care Premium
– Prosecuzione Progetti Delibera Regione Toscana dedicata a proposte di forme sperimentali di progetti residenziali rivolti a varie tipologie di utenti
– Prosecuzione convenzione Tribunale per i lavori di pubblica utilità
– Prosecuzione progetto "Vita Indipendente"
– Partnership con Associazioni e Cooperative della zona per presentazione progetti bando02/2016 della Fondazione Carispezia "Verso il welfare di comunità – La famiglia come risorsa" destinati alle aree delle nuove povertà, servizi alla persona, disabilità e disagio giovanile.
– Progetto SIA "Sostegno per l'Inclusione Attiva"
– Progetto POR-FSE per inserimenti lavorativi disabili

LE RISORSE DI PREVISIONE ANNO 2016

Società della Salute della Lunigiana

ASSEMBLEA DEI SOCI



Deliberazione n. 2 del 07 Gennaio 2016.

OGGETTO: approvazione bilancio di previsione anno 2016.

Società della Salute della Lunigiana

ASSEMBLEA DEI SOCI

ENTE	NOME E COGNOME	CARICA	PRESENT I	ASSENTI	QUOTE
COMUNI:					
AULLA	SILVIA MAGNANI	SINDACO	X		20
BAGNONE	CARLETTO MARCONI	SINDACO	X		3
CASOLA IN L.	RICCARDO BALLERINI	SINDACO	X		2
COMANO	CESARE LERI	SINDACO		X	1
FILATTIERA	ANNALISA FOLLONI	SINDACO	X		4
FIVIZZANO	PAOLO GRASSI	SINDACO	X		15
FOSDINOVO	CAMILLA BIANCHI	SINDACO	X		9
LICCIANA NARDI	MAURIZIO BARBIERI	VICE SINDACO DELEGATO	X		9
MULAZZO	CLAUDIO NOVOA	SINDACO	X		4
PODENZANA	RICCARDO VARESE	SINDACO	X		4
PONTREMOLI	JACOPO FERRI	CONSIGLIERE DELEGATO	X		14
TRESANA	MATTEO MASTRINI	SINDACO	X		4
VILLAFRANCA L.	FILIPPO BELLESI	SINDACO		X	9
ZERI	ANDREA BENELLI	VICE SINDACO DELEGATO		X	2
AZIENDA USL TOSCANA NORD OVEST	MARIA TERESA DE LAURETIS	DIRETTORE GENERALE	X		50
					100

L'anno duemilasedici, il giorno sette (7) del mese di gennaio, alle ore 10,20 , presso la Sala Consigliare del Comune di Aulla, sita in Piazza Gramsci 1, la Società della Salute della Lunigiana prende in esame l'argomento di cui all'oggetto ed assume la sotto riportata deliberazione:

L'ASSEMBLEA DEI SOCI
DELLA SOCIETA' DELLA SALUTE DELLA LUNIGIANA

VISTA la Legge Regionale Toscana n. 44/2014 di modifica alla LRT n. 40/2005 e s.m.i. "Disciplina del Servizio Sanitario Regionale" che agli artt. 71 e seguenti istituisce le Società della Salute quali enti per l'integrazione delle attività sanitarie, socio-sanitarie e socioassistenziali;

DATO ATTO che l'Assemblea dei Soci con atto n. 14 del 22/10/2014 ha manifestato la volontà per la continuità nell'esercizio delle funzioni della SdS Lunigiana ai sensi della L.R. n. 44/2014 e che tutti gli atti consequenziali sono stati trasmessi alla Regione Toscana;

VISTA la Legge Regionale Toscana 28 dicembre 2015, n. 84 "Riordino dell'assetto istituzionale e organizzativo del sistema sanitario regionale . Modifiche alla l.r. 40/2005;

RICHIAMATA la propria delibera n. 9 del 31.03.2015 "presa d'atto approvazione modifiche alla Convenzione e all'allegato Statuto della SdS Lunigiana - Insediamento dell'Assemblea dei Soci - Accertamento della regolare costituzione - Nomina del Presidente";

VISTA la deliberazione della Giunta Esecutiva n. 8 del 31.03.2015 "Insediamento e accertamento della regolare costituzione della Giunta Esecutiva";

VISTO il decreto del Presidente della SdS Lunigiana n. 1 del 31/10/2014 con il quale la dott.ssa Rosanna Vallelonga è stata nominata Direttore della Società della Salute, mediante il conferimento di un incarico quinquennale a decorrere dal 31/10/2014;

VISTA la legge regionale 16 marzo 2015, n. 28 "Disposizioni urgenti per il riordino dell'assetto istituzionale e organizzativo del servizio sanitario regionale";

VISTO il decreto del Presidente della Giunta Regionale N° 106 del 01 Luglio 2015, avente ad oggetto la nomina dei commissari delle aziende unità sanitarie locali afferenti all'area vasta centro, all'area vasta nord-ovest e all'area vasta sud-est, con il quale è stata nominata, in qualità di Commissario delle Aziende afferenti l'area vasta nord-ovest, la Dott.ssa Maria Teresa De Lauretis;

VISTA la legge regionale 28 dicembre 2015, n. 84 recante il "Riordino dell'assetto istituzionale e organizzativo del sistema sanitario regionale. Modifiche alla l.r. 40/2005";

ATTESO altresì che l'art. 87 della legge regionale n. 84 del 2015 sopra richiamata, prevede che "A decorrere dall'avvio delle nuove aziende sanitarie, i commissari delle aziende usl, di cui all'articolo 13 della legge regionale n. 28/2015, abrogata con la presente legge, assumono le funzioni di direttori generali delle costituite aziende per il tempo necessario all'espletamento delle attività di nomina previste dalla legge e comunque non oltre il 29 febbraio 2016";

PRESO ATTO della delibera della Giunta Regionale Toscana n. 243 del 11.04.2011 avente ad oggetto "Approvazione disposizioni operative per il funzionamento delle Società della Salute in Toscana. Modifica della DGRT n. 1265 del 28 dicembre 2009", che dispone, al punto 2.5 dell'allegato "A" che le SdS predispongano il bilancio preventivo entro il 31 dicembre di ogni anno;

VISTO, altresì, il proprio Regolamento di contabilità approvato con deliberazione dell'Assemblea dei Soci n. 14 del 24/11/2015, dove, all'art. 4 è prevista l'approvazione del bilancio di previsione entro il 31 dicembre di ogni anno;

DATO atto che il Direttore della SDS ha predisposto il bilancio di previsione 2016 e lo ha trasmesso all'Assemblea dei Soci per la approvazione nella seduta fissata per il giorno 30 Dicembre 2015;

VERIFICATO che nella seduta del 30/12/2015 era presente il numero legale per la validità della stessa, vale a dire il quorum pari ad otto membri, sulla base del disposto di cui all'art. 8 dello statuto, ma non era presente la

maggioranza qualificata superiore ai due terzi delle quote richiesta ai sensi dell'art. 9 dello statuto per l'approvazione degli atti fondamentali ;

VISTO il verbale, conservato agli atti d'ufficio di questa SdS, della seduta dell'Assemblea dei Soci del 30 dicembre 2015, nel quale è riportato che la trattazione degli argomenti all'ordine del giorno, tra i quali l'approvazione del Bilancio Preventivo Economico dell'anno 2016, non essendo presente la maggioranza qualificata superiore ai due terzi delle quote, venga rinviata a successiva seduta ;

DATO ATTO, pertanto che l'approvazione del bilancio di previsione per l'anno 2016 è stata rinviata alla seduta assembleare odierna;

TENUTO CONTO: - dello schema di Bilancio Preventivo Economico dell'anno 2016 dell'attività Sanitaria; - dello schema di Bilancio Preventivo Economico dell'anno 2016 dell'attività Sociale; - dello schema di Bilancio Preventivo Economico dell'anno 2016 del Fondo per la non autosufficienza; - dei rispettivi schemi di Bilancio Preventivo pluriennale anni 2017/2018; - della nota integrativa; - della relazione del Direttore allegati al presente provvedimento quali parti integranti e sostanziali;

VISTA la relazione del Collegio Sindacale, con la quale è stato espresso parere favorevole all'approvazione del Bilancio Preventivo Economico dell'anno 2016, che si allega al presente atto quale parte integrante e sostanziale;

DATO ATTO che, in base all'istruttoria effettuata dal Responsabile del Procedimento, tale atto è legittimo nella forma e nella sostanza;

VERIFICATO il quorum necessario ai sensi degli artt. 8 e 9 dello statuto della Sds Lunigiana;

VISTO l'esito della votazione:

ENTE	NOME E COGNOME	QUOTE	FAVOREVOLE	CONTRARIO	ASTENUTO
AULLA	SILVIA MAGNANI	20	x	<input type="checkbox"/>	<input type="checkbox"/>
BAGNONE	CARLETTO MARCONI	3	x	<input type="checkbox"/>	<input type="checkbox"/>
FILATTIERA	ANNALISA FOLLONI	4	x	<input type="checkbox"/>	<input type="checkbox"/>
FIVIZZANO	PAOLO GRASSI	15	x	<input type="checkbox"/>	<input type="checkbox"/>
FOSDINOVO	CAMILLA BIANCHI	9	x	<input type="checkbox"/>	<input type="checkbox"/>
LICCIANA N.	MAURIZIO BARBIERI	9	x	<input type="checkbox"/>	<input type="checkbox"/>
MULAZZO	CLAUDIO NOVOA	4	x	<input type="checkbox"/>	<input type="checkbox"/>
PODENZANA	RICCARDO VARESE	4	x	<input type="checkbox"/>	<input type="checkbox"/>
PONTREMOLI	JACOPO FERRI	14	<input type="checkbox"/>	x	<input type="checkbox"/>
TRESANA	MATTEO MASTRINI	4	<input type="checkbox"/>	x	<input type="checkbox"/>
AZIENDA USL TOSCANA NORD OVEST	MARIA TERESA DE LAURETIS	50	x	<input type="checkbox"/>	<input type="checkbox"/>

	COMPONENTI	QUOTE
VOTANTI	12	138
VOTI FAVOREVOLI	10	120
VOTI CONTRARI	2	18
ASTENUTI	Nessuno	0

DELIBERA

Per i motivi espressi in premessa e qui integralmente richiamati a formare parte integrante e sostanziale del presente atto:

1. di approvare il bilancio preventivo economico anno 2016, proposto dal Direttore SdS, costituito dai sotto elencati allegati quali parti integranti e sostanziali del presente atto:

- allegato 1 - Conto Economico dell'attività sanitaria;
- allegato 2 - Conto Economico dell'attività sociale;
- allegato 3 - Conto Economico per il fondo della non Autosufficienza;
- allegato 4 - Conto Economico pluriennale;

unitamente ai seguenti documenti:

- la nota integrativa (allegato 5)
- la relazione del Direttore (allegato 6);

2. di prendere atto della relazione del Collegio Sindacale, che esprime parere favorevole all'approvazione del Bilancio Preventivo Economico anno 2016, allegato 7) al presente atto quale parte integrante e sostanziale;

3. di trasmettere copia del presente provvedimento al Collegio Sindacale;

3. di trasmettere copia del presente provvedimento agli Enti Consorziati;

4. di dichiarare il presente provvedimento immediatamente esecutivo;

5. di pubblicare il presente provvedimento sull'albo on line del consorzio.

=====

IL DIRETTORE
ROSANNA VALLELONGA

IL PRESIDENTE
RICCARDO VARESE

=====

CERTIFICATO DI PUBBLICAZIONE

La presente delibera viene posta in pubblicazione all'Albo del Consorzio della Società della Salute in data odierna e vi rimarrà per 15 giorni consecutivi.

Aulla, 14.01.2016

IL FUNZIONARIO ADDETTO

Allegato 1 Bilancio di Previsione 2016

DELIBERA Assemblée dei Soci N° 2 del 07,01,2016

Schemi di bilancio per le Aziende sanitarie Toscane e Società della Salute

Bilancio di Previsione 2016

Conto economico dell'attività sanitaria

A) Valore della produzione

1) Contributi in c/esercizio ASL consorziata	5.462.231
1.1) Contributi c/esercizio ASL fondi finalizzati R.T. (quote aggiuntive, SLA)	307.355
1.2) Contributo c/esercizio Regione Toscana progetto Vita Indipendente	236.907
2) Proventi e ricavi diversi	0
3) Concorsi, recuperi, rimborsi per attività tipiche	0
4) Compartecipazione alla spesa per prestazioni	0
5) Costi capitalizzati	0
6) Risconti attivi esercizio precedente non autosufficienza	90.000

Totale valore della produzione

6.096.493

B) Costi della produzione parte sanitaria

Prestazioni di psichiatria residenziale e semiresidenziale	2.137.289
Prestazioni di psichiatria residenziale	840.636
Prestazioni di neuropsichiatria infantile	120.058
Prestazioni di psichiatria semiresidenziale	143.220
Prestazioni di psichiatria domiciliare	333.396
Servizi appaltati facilitatori sociali	167.080
Servizi appaltati residenziale	532.898
Prestazioni socio sanitarie a rilevanza sanitaria	3.438.555
Disabilità	287.736
Disabilità residenziale	62.357
Disabilità semiresidenziale	65.042
Disabilità domiciliare	160.337
Dipendenze	161.231
Dipendenze residenziale	50.570
Dipendenze semiresidenziale	110.662
Dipendenze domiciliare	0
Non Autosufficienza	2.989.588
Non Autosufficienza residenziale	829.604
Non Autosufficienza regime di cure intermedie	250.000
Non Autosufficienza semiresidenziale	522.255
Non Autosufficienza domiciliare	0
Servizi appaltati residenziale	1.387.729
Contributi	490.649
Contributi ad associazioni di volontariato	0
Contributi area psichiatrica	0
Contributi area disabilità	0

Contributi area dipendenze	0
Contributi area Non Autosufficienza	0
Contributi ad assistiti	490.649
Contributi area psichiatrica	165.470
Contributi area disabilità	23.792
Contributi area dipendenze	24.480
Contributi area Non Autosufficienza	
Contributi SLA	40.000
Contributi progetto Vita Indipendente	236.907
Altri costi sanitari diversi (oneri gestione, ecc...)	30.000
Canone annuo procedure informatiche contabilità	10.000
Trasporto farmaci	20.000
Oneri di gestione SdS	0
<i>Totale costi della produzione</i>	6.096.493
<i>Differenza tra Valore e Costi della produzione</i>	0
C) Proventi e oneri finanziari	0
<i>Totale Proventi e Oneri finanziari</i>	0
D) Rettifiche di valore di attività finanziarie	0
<i>Totale rettifiche di valore di attività finanziarie</i>	0
E) Proventi e oneri straordinari	0
<i>Totale partite straordinarie</i>	0
<i>Risultato prima delle imposte</i>	0
<i>Imposte e tasse</i>	0
<i>Utile (Perdita) dell'esercizio</i>	0

Allegato 2 Bilancio di Previsione 2016

DELIBERA Assemblea dei Soci N° 2 del 07,01,2016

Schemi di bilancio per le Aziende sanitarie Toscane e Società della Salute

Bilancio di Previsione 2016

Conto economico dell'attività sociale

A) Valore della produzione

1) Contributi in c/esercizio Comuni consorziati	2.371.479
1.1) Contributi c/esercizio Regione Toscana fondo politiche sociali	442.500
2) Proventi e ricavi diversi	0
3) Concorsi, recuperi, rimborsi per attività tipiche	0
4) Compartecipazione alla spesa per prestazioni	916.990
5) Costi capitalizzati	0
6) Risconti attivi esercizio precedente non autosufficienza	180.000

Totale valore della produzione

3.910.969

B) Costi della produzione parte sociale

Prestazioni socio assistenziali	3.575.699
Handicap	562.300
Handicap residenziale	89.693
Handicap semiresidenziale	447.163
Handicap domiciliare	25.444
Minori	978.289
Minori residenziale	374.388
Minori semiresidenziale	383.820
Minori domiciliare	220.082
Anziani	2.035.109
Anziani residenziale	214.979
Anziani semiresidenziale	73.661
Anziani domiciliare	327.844
Servizi appaltati residenziale	1.418.625
Contributi	126.063
Contributi ad associazioni di volontariato	32.587
Contributi area disabilità	14.700
Contributi area minori	0
Contributi area Anziani	17.887
Contributi ad assistiti	93.476
Contributi area handicap	24.160
Contributi area minori	47.400
Contributi area adulti	15.316
Contributi Anziani	6.600
Altri costi sociali diversi (oneri gestione, ecc...)	249.623
Canone annuo procedure informatiche contabilità	15.000
Personale comandato da rimborsare ASL	145.963

Cotributi ad Enti e Associazioni per gestione SdS	41.750
Oneri di gestione (fiscalista, pubblicista, sito sds, revisori.....)	32.910
Cassa Economale	14.000
Fondi	74.000
Fondo svalutazione crediti	65.000
Fondo rischi interessi moratori	9.000
<i>Totale costi della produzione</i>	4.025.385
<i>Differenza tra Valore e Costi della produzione</i>	-114.416
C) Proventi e oneri finanziari	0
<i>Totale Proventi e Oneri finanziari</i>	0
D) Rettifiche di valore di attività finanziarie	0
<i>Totale rettifiche di valore di attività finanziarie</i>	0
E) Proventi e oneri straordinari	0
<i>Totale partite straordinarie</i>	0
<i>Risultato prima delle imposte</i>	0
Imposte e tasse	0
<i>Utile (Perdita) dell'esercizio</i>	-114.416
Copertura con utile portato a nuovo	114.416
Risultato di esercizio	0

COMUNE DI FOSDINOVO

A) Valore della produzione

1) Contributi in c/esercizio Comuni consorziati	198.815
2) Proventi e ricavi diversi	0
3) Concorsi, recuperi, rimborsi per attività tipiche	0
4) Compartecipazione alla spesa per prestazioni	0
5) Costi capitalizzati	0
6) Risconti attivi esercizio precedente non autosufficienza	0
<i>Totale valore della produzione</i>	198.815

Costi della produzione parte sociale

Prestazioni socio assistenziali	139.115
Minori	64.032
Minori domiciliare Fosdinovo	37.295
Minori scolastica Fosdinovo	26.737
Anziani	75.083

Anziani residenziale Fosdinovo	41.500
Anziani domiciliare Fosdinovo	33.583
Contributi	
Contributi ad assistiti	26.240
Contributi area handicap Fosdinovo	1.440
Contributi area adulti Fosdinovo	20.000
Contributi area minori Fosdinovo	4.800
Altri costi sociali diversi (oneri gestione, ecc...)	27.460
Personale comandato da rimborsare ASL per Fosdinovo	21.600
Canone annuo procedure informatiche contabilità	1.668
Cotributi ad Enti e Associazioni per gestione SdS	3.250
Oneri di gestione (fiscalista, pubblicista, sito sds, revisori.....)	2.610
Fondi	6.000
Fondo svalutazione crediti	5.000
Fondo rischi interessi moratori	1.000
<i>Totale costi della produzione</i>	198.815
<i>Differenza tra Valore e Costi della produzione</i>	
<i>C) Proventi e oneri finanziari</i>	
<i>Totale Proventi e Oneri finanziari</i>	
<i>D) Rettifiche di valore di attività finanziarie</i>	
<i>Totale rettifiche di valore di attività finanziarie</i>	
<i>E) Proventi e oneri straordinari</i>	
<i>Totale partite straordinarie</i>	
<i>Risultato prima delle imposte</i>	
<i>Imposte e tasse</i>	
<i>Utile (Perdita) dell'esercizio</i>	0
<i>Copertura con utile portato a nuovo</i>	0
<i>Risultato di esercizio</i>	0

Allegato 3 Bilancio di Previsione 2016

DELIBERA Assemblea dei Soci N° 2 del 07,01,2016

Schemi di bilancio per le Aziende sanitarie Toscane e Società della Salute

Bilancio di Previsione 2016

Conto economico del Fondo per la non autosufficienza

A) Valore della produzione

1) Contributi in c/esercizio Regione Toscana	957.432
----------------------------------------------	---------

1.1) Contributi c/esercizio Regione Toscana under 65	55.210
2) Proventi e ricavi diversi	0
3) Concorsi, recuperi, rimborsi per attività tipiche	0
4) Compartecipazione alla spesa per prestazioni	0
5) Costi capitalizzati	0
6) Risconti attivi esercizio precedente non autosufficienza	0

<i>Totale valore della produzione</i>	1.012.642
----------------------------------------------	------------------

B) Costi della produzione

Prestazioni socio sanitarie a rilevanza sanitaria	805.019
Non Autosufficienza	805.019
Non Autosufficienza residenziale	492.784
Non Autosufficienza residenziale under 65	7.220
Non Autosufficienza domiciliare	275.100
Non Autosufficienza domiciliare under 65	29.915
Contributi	207.622
Contributi ad assistiti	207.622
Contributi area Non Autosufficienza	177.643
Contributi area Non Autosufficienza under 65	29.979
<i>Totale costi della produzione</i>	1.012.641
<i>Differenza tra Valore e Costi della produzione</i>	0
<i>C) Proventi e oneri finanziari</i>	0
<i>Totale Proventi e Oneri finanziari</i>	0
<i>D) Rettifiche di valore di attività finanziarie</i>	0
<i>Totale rettifiche di valore di attività finanziarie</i>	0
<i>E) Proventi e oneri straordinari</i>	0
<i>Totale partite straordinarie</i>	0
<i>Risultato prima delle imposte</i>	0
<i>Imposte e tasse</i>	0
<i>Utile (Perdita) dell'esercizio</i>	0

Allegato 4 Bilancio di Previsione 2016

DELIBERA Assemblea dei Soci N° 2 del 07,01,2016

Schemi di bilancio per le Aziende sanitarie Toscane e Società della Salute

Bilancio Pluriennale 2017/2018

Conto economico dell'attività sanitaria

A) Valore della produzione	2017	2018
1) Contributi in c/esercizio ASL consorziata	5.462.231	5.462.231
1.1) Contributi c/esercizio ASL fondi finalizzati R.T. (quote aggiuntive, SLA)	307.355	307.355
1.2) Contributo c/esercizio Regione Toscana progetto Vita Indipendente	236.907	236.907
2) Proventi e ricavi diversi	0	0
3) Concorsi, recuperi, rimborsi per attività tipiche	0	0
4) Compartecipazione alla spesa per prestazioni	0	0
5) Costi capitalizzati	0	0
6) Risconti attivi esercizio precedente	0	0

Totale valore della produzione	6.006.493	6.006.493
---------------------------------------	------------------	------------------

B) Costi della produzione parte sanitaria

Prestazioni di psichiatria residenziale e semiresidenziale	2.061.289	2.061.289
Prestazioni di psichiatria residenziale	804.195	804.195
Prestazioni di neuropsichiatria infantile	83.500	83.500
Prestazioni di psichiatria semiresidenziale	143.220	143.220
Prestazioni di psichiatria domiciliare	330.396	330.396
Servizi appaltati facilitatori sociali	167.080	167.080
Servizi appaltati residenziale	532.898	532.898
Prestazioni socio sanitarie a rilevanza sanitaria	3.436.555	3.436.555
Disabilità	285.736	285.736
Disabilità residenziale	60.357	60.357
Disabilità semiresidenziale	65.042	65.042
Disabilità domiciliare	160.337	160.337
Dipendenze	161.231	161.231
Dipendenze residenziale	50.570	50.570
Dipendenze semiresidenziale	110.662	110.662
Dipendenze domiciliare	0	0
Non Autosufficienza	2.989.588	2.989.588
Non Autosufficienza residenziale	829.604	829.604
Non Autosufficienza regime di cure intermedie	250.000	250.000
Non Autosufficienza semiresidenziale	522.255	522.255
Non Autosufficienza domiciliare	0	0
Servizi appaltati residenziale	1.387.729	1.387.729
Contributi	478.649	478.649
Contributi ad associazioni di volontariato	0	0

Contributi area psichiatrica	0	0
Contributi area disabilità	0	0
Contributi area dipendenze	0	0
Contributi area Non Autosufficienza	0	0
Contributi ad assistiti	478.649	478.649
Contributi area psichiatrica	160.470	160.470
Contributi area disabilità	20.792	20.792
Contributi area dipendenze	20.480	20.480
Contributi area Non Autosufficienza		
Contributi SLA	40.000	40.000
Contributi progetto Vita Indipendente	236.907	236.907
Altri costi sanitari diversi (oneri gestione, ecc...)	30.000	30.000
Canone annuo procedure informatiche contabilità	10.000	10.000
Trasporto farmaci	20.000	20.000
Oneri di gestione SdS	0	0
<i>Totale costi della produzione</i>	6.006.493	6.006.493
<i>Differenza tra Valore e Costi della produzione</i>	0	0
<i>C) Proventi e oneri finanziari</i>	0	0
<i>Totale Proventi e Oneri finanziari</i>	0	0
<i>D) Rettifiche di valore di attività finanziarie</i>	0	0
<i>Totale rettifiche di valore di attività finanziarie</i>	0	0
<i>E) Proventi e oneri straordinari</i>	0	0
<i>Totale partite straordinarie</i>	0	0
<i>Risultato prima delle imposte</i>	0	0
<i>Imposte e tasse</i>	0	0
<i>Utile (Perdita) dell'esercizio</i>	0	0

Allegato 4 Bilancio di Previsione 2016

DELIBERA Assemblea dei Soci N° 2 del 07,01,2016

Schemi di bilancio per le Aziende sanitarie Toscane e Società della Salute

Bilancio Pluriennale 2017/2018

Conto economico dell'attività sociale

A) Valore della produzione	2017	2018
1) Contributi in c/esercizio Comuni consorziati	2.371.479	2.371.479
1.1) Contributi c/esercizio Regione Toscana fondo politiche sociali	442.500	442.500
2) Proventi e ricavi diversi	0	0
3) Concorsi, recuperi, rimborsi per attività tipiche	0	0
4) Compartecipazione alla spesa per prestazioni	924.412	924.412
5) Costi capitalizzati	0	0
6) Risconti attivi esercizio precedente	0	0

Totale valore della produzione	3.738.391	3.738.391
---------------------------------------	------------------	------------------

B) Costi della produzione parte sociale

Prestazioni socio assistenziali	3.435.171	3.435.171
Handicap	542.300	542.300
Handicap residenziale	76.693	76.693
Handicap semiresidenziale	445.163	445.163
Handicap domiciliare	20.444	20.444
Minori	891.143	891.143
Minori residenziale	290.241	290.241
Minori semiresidenziale	380.820	380.820
Minori domiciliare	220.082	220.082
Anziani	2.001.728	2.001.728
Anziani residenziale	196.642	196.642
Anziani semiresidenziale	70.661	70.661
Anziani domiciliare	315.800	315.800
Servizi appaltati residenziale	1.418.625	1.418.625
Contributi	106.347	106.347
Contributi ad associazioni di volontariato	28.587	28.587
Contributi area disabilità	12.700	12.700
Contributi area minori	0	0
Contributi area Anziani	15.887	15.887
Contributi ad assistiti	77.760	77.760
Contributi area handicap	20.160	20.160
Contributi area minori	42.600	42.600
Contributi area adulti	10.000	10.000
Contributi Anziani	5.000	5.000
Altri costi sociali diversi (oneri gestione, ecc...)	196.873	196.873
Canone annuo procedure informatiche contabilità	10.000	10.000
Personale comandato da rimborsare ASL	145.963	145.963

Cotributi ad Enti e Associazioni per gestione SdS	0	0
Oneri di gestione (fiscalista, pubblicista, sito sds, revisori.....)	30.910	30.910
Cassa Economale	10.000	10.000
Fondi	0	0
Fondo svalutazione crediti	0	0
Fondo rischi interessi moratori	0	0
<i>Totale costi della produzione</i>	3.738.391	3.738.391
<i>Differenza tra Valore e Costi della produzione</i>	0	0
C) Proventi e oneri finanziari	0	0
<i>Totale Proventi e Oneri finanziari</i>	0	0
D) Rettifiche di valore di attività finanziarie	0	0
<i>Totale rettifiche di valore di attività finanziarie</i>	0	0
E) Proventi e oneri straordinari	0	0
<i>Totale partite straordinarie</i>	0	0
<i>Risultato prima delle imposte</i>	0	0
Imposte e tasse	0	0
<i>Utile (Perdita) dell'esercizio</i>	0	0
Copertura con utile portato a nuovo	0	0
Risultato di esercizio	0	0

COMUNE DI FOSDINOVO

<i>A) Valore della produzione</i>	2017	2018
1) Contributi in c/esercizio Comuni consorziati	230.723	230.723
2) Proventi e ricavi diversi	0	0
3) Concorsi, recuperi, rimborsi per attività tipiche	0	0
4) Compartecipazione alla spesa per prestazioni	0	0
5) Costi capitalizzati	0	0
6) Risconti attivi esercizio precedente non autosufficienza	0	0
<i>Totale valore della produzione</i>	230.723	230.723

Costi della produzione parte sociale

Prestazioni socio assistenziali	155.113	155.113
Minori	67.030	67.030
Minori domiciliare Fosdinovo	40.295	40.295
Minori scolastica Fosdinovo	26.735	26.735
Anziani	88.083	88.083
Anziani residenziale Fosdinovo	51.500	51.500
Anziani domiciliare Fosdinovo	36.583	36.583
Contributi		
Contributi ad assistiti	51.400	51.400
Contributi area handicap Fosdinovo	11.400	11.400
Contributi area adulti Fosdinovo	25.000	25.000
Contributi area minori Fosdinovo	15.000	15.000
Altri costi sociali diversi (oneri gestione, ecc...)	24.210	24.210
Personale comandato da rimborsare ASL per Fosdinovo	21.600	21.600
Canone annuo procedure informatiche contabilità	1.660	1.660
Cotributi ad Enti e Associazioni per gestione SdS	0	0
Oneri di gestione (fiscalista, pubblicista, sito sds, revisori.....)	2.610	2.610
Fondi	0	0
Fondo svalutazione crediti	0	0
Fondo rischi interessi moratori	0	0
<i>Totale costi della produzione</i>	230.723	230.723
<i>Differenza tra Valore e Costi della produzione</i>		
<i>C) Proventi e oneri finanziari</i>		
<i>Totale Proventi e Oneri finanziari</i>		
<i>D) Rettifiche di valore di attività finanziarie</i>		
<i>Totale rettifiche di valore di attività finanziarie</i>		
<i>E) Proventi e oneri straordinari</i>		
<i>Totale partite straordinarie</i>		
<i>Risultato prima delle imposte</i>		

<i>Imposte e tasse</i>		
<i>Utile (Perdita) dell'esercizio</i>	0	0
<i>Copertura con utile portato a nuovo</i>	0	0
<i>Risultato di esercizio</i>	0	0

Allegato 4 Bilancio di Previsione 2016

DELIBERA Assemblea dei Soci N° 2 del 07,01,2015

Schemi di bilancio per le Aziende sanitarie Toscane e Società della Salute

Bilancio Pluriennale 2017/2018

Conto economico del Fondo per la non autosufficienza

<i>A) Valore della produzione</i>	<i>2017</i>	<i>2018</i>
1) Contributi in c/esercizio Regione Toscana	957.432	957.432
1.1) Contributi c/esercizio Regione Toscana under 65	55.210	55.210
2) Proventi e ricavi diversi	0	0
3) Concorsi, recuperi, rimborsi per attività tipiche	0	0
4) Compartecipazione alla spesa per prestazioni	0	0
5) Costi capitalizzati	0	0
6) Risconti attivi esercizio precedente non autosufficienza	0	0

<i>Totale valore della produzione</i>	1.012.642	1.012.642
----------------------------------------------	------------------	------------------

B) Costi della produzione parte sanitaria

Prestazioni socio sanitarie a rilevanza sanitaria	805.020	805.019
Non Autosufficienza	805.020	805.019
Non Autosufficienza residenziale	492.785	492.784
Non Autosufficienza residenziale under 65	7.220	7.220
Non Autosufficienza domiciliare	275.100	275.100
Non Autosufficienza domiciliare under 65	29.915	29.915
Contributi	207.622	207.622
Contributi ad assistiti	207.622	207.622
Contributi area Non Autosufficienza	177.643	177.643
Contributi area Non Autosufficienza under 65	29.979	29.979
<i>Totale costi della produzione</i>	1.012.642	1.012.641
<i>Differenza tra Valore e Costi della produzione</i>	0	0
<i>C) Proventi e oneri finanziari</i>	0	0

<i>Totale Proventi e Oneri finanziari</i>	0	0
<i>D) Rettifiche di valore di attività finanziarie</i>	0	0
<i>Totale rettifiche di valore di attività finanziarie</i>	0	0
<i>E) Proventi e oneri straordinari</i>	0	0
<i>Totale partite straordinarie</i>	0	0
<i>Risultato prima delle imposte</i>	0	0
<i>Imposte e tasse</i>	0	0
<i>Utile (Perdita) dell'esercizio</i>	0	0



SOCIETA' DELLA SALUTE DELLA LUNIGIANA

Bilancio di Previsione annuale 2016 Bilancio pluriennale 2017-2018

SOCIETA' DELLA SALUTE DELLA LUNIGIANA
NOTA ILLUSTRATIVA AL BILANCIO DI PREVISIONE ANNO 2016

PREMESSA

Il Bilancio di previsione 2016 è costituito dal Conto Economico per aree di intervento e dalla Nota Illustrativa, relativa alle voci del Conto Economico, che ne costituisce parte unitaria ed inscindibile. L'impostazione dello schema di bilancio è conforme alle norme in materia ed i criteri di classificazione utilizzati sono rispondenti alle disposizioni di legge.

CRITERI DI FORMAZIONE

Il presente bilancio è redatto secondo la contabilità economico-patrimoniale, in ottemperanza a quanto disposto dall'art. 71 terdecies della citata Legge Regionale 40/2005 e dalla Deliberazione della Giunta Regionale Toscana n.1265 del 28/12/2009, e nel rispetto dei tempi indicati dalla DGRT n. 243/2011, punto 2.5 allegato A).

In particolare il bilancio di previsione per l'esercizio 2016 è stato redatto secondo lo schema di Conto Economico conforme alla deliberazione G.R.T. n. 962 del 17/12/2007 e nel rispetto delle direttive regionali in materia di contabilità delle Società della Salute approvate con deliberazione G.R.T. n. 1265 del 28/12/2009.

CRITERI DI VALUTAZIONE

Il bilancio è stato redatto in base ai principi e criteri contabili di cui al libro V del Codice Civile. Si è tenuto conto, inoltre, dei Principi Contabili della Regione Toscana per la redazione del bilancio delle Società della Salute, in vigore dal 1 gennaio 2010, approvati dalla Giunta Regionale Toscana con deliberazione n. 1265 del 28/12/2009. Più precisamente:

1. la valutazione delle voci è stata fatta secondo prudenza e nella prospettiva della continuazione dell'attività;
2. i proventi e gli oneri sono stati considerati secondo il principio della competenza economica.

Le stesse linee guida prevedono un unico Bilancio Preventivo ma che consenta al tempo stesso di produrre nella Nota Illustrativa tre distinte contabilità separate:

1. Conto Economico dell'attività sanitaria;
2. Conto Economico dell'attività sociale;
3. Conto Economico del Fondo per la non Autosufficienza

Si sottolinea inoltre che per la redazione dello schema di bilancio e della presente Nota Integrativa sono stati effettuati arrotondamenti delle voci contabili all'unità di Euro.

Per le annualità 2017 e 2018, al momento, è difficile riuscire a quantificare l'entità delle voci che compongono il valore di produzione anche in vista degli attuali processi di riordino degli assetti istituzionali e organizzativi del servizio sanitario regionale anche a livello di Aziende USL e pertanto si è provveduto a riportare nel Conto Economico i costi sulla base dei ricavi presumibili per tali anni, fermo restando che l'esatta quantificazione degli stessi per le annualità successive avverrà in sede di predisposizione del Bilancio di Previsione riferito a quelle annualità. Pertanto, nella presente nota, non verranno considerate queste annualità.

DETTAGLIO DEI SINGOLI CONTI ECONOMICI DI BILANCIO

1. CONTO ECONOMICO DELL'ATTIVITA' SANITARIA

A) Valore della produzione

1) Contributi in c/esercizio ASL consorziata	5.462.231
1.1) Contributi c/esercizio ASL fondi finalizzati R.T. (quote aggiuntive, SLA)	307.355
1.2) Contributo c/esercizio Regione Toscana progetto Vita Indipendente	236.907
2) Proventi e ricavi diversi	0
3) Concorsi, recuperi, rimborsi per attività tipiche	0
4) Compartecipazione alla spesa per prestazioni	0
5) Costi capitalizzati	0
6) Risconti attivi esercizio precedente non autosufficienza	90.000
Totale valore della produzione	6.096.493

B) Costi della produzione parte sanitaria

Prestazioni di psichiatria residenziale e semiresidenziale	2.137.289
Prestazioni di psichiatria residenziale	840.636
Prestazioni di neuropsichiatria infantile	120.058
Prestazioni di psichiatria semiresidenziale	143.220
Prestazioni di psichiatria domiciliare	333.396
Servizi appaltati facilitatori sociali	167.080
Servizi appaltati residenziale	532.898
Prestazioni socio sanitarie a rilevanza sanitaria	3.438.555
Disabilità	287.736
Disabilità residenziale	62.357
Disabilità semiresidenziale	65.042
Disabilità domiciliare	160.337
Dipendenze	161.231
Dipendenze residenziale	50.570
Dipendenze semiresidenziale	110.662
Dipendenze domiciliare	0
Non Autosufficienza	2.989.588
Non Autosufficienza residenziale	829.604
Non Autosufficienza regime di cure intermedie	250.000
Non Autosufficienza semiresidenziale	522.255
Non Autosufficienza domiciliare	0
Servizi appaltati residenziale	1.387.729
Contributi	490.649
Contributi ad associazioni di volontariato	0
Contributi area psichiatrica	0
Contributi area disabilità	0
Contributi area dipendenze	0
Contributi area Non Autosufficienza	0

Contributi ad assistiti	490.649
Contributi area psichiatrica	165.470
Contributi area disabilità	23.792
Contributi area dipendenze	24.480
Contributi area Non Autosufficienza	
Contributi SLA	40.000
Contributi progetto Vita Indipendente	236.907
Altri costi sanitari diversi (oneri gestione, ecc...)	30.000
Canone annuo procedure informatiche contabilità	10.000
Trasporto farmaci	20.000
Oneri di gestione SdS	0
<i>Totale costi della produzione</i>	6.096.493
<i>Differenza tra Valore e Costi della produzione</i>	0
<i>C) Proventi e oneri finanziari</i>	0
<i>Totale Proventi e Oneri finanziari</i>	0
<i>D) Rettifiche di valore di attività finanziarie</i>	0
<i>Totale rettifiche di valore di attività finanziarie</i>	0
<i>E) Proventi e oneri straordinari</i>	0
<i>Totale partite straordinarie</i>	0
<i>Risultato prima delle imposte</i>	0
<i>Imposte e tasse</i>	0
<i>Utile (Perdita) dell'esercizio</i>	0

A) VALORE DELLA PRODUZIONE

- Contributi ASL consorziata 5.462.231
- Contributi da ASL fondi finalizzati R.T. (quote aggiuntive, sla) 307.355

La quota del Fondo Sanitario ASL si riferisce alle attività e servizi di parte socio-sanitaria per anziani non autosufficienti, disturbati psichici, handicap grave, tossicodipendenti. Nella stessa quota è ricompreso anche il finanziamento per le stesse aree di intervento, per gli utenti del Comune di Fosdinovo che a seguito della delibera del Consiglio Regionale Toscano n. 14 del 25/02/2015, a far data dal 01/04/2015 è entrato a far parte del consorzio della Società della Salute della Lunigiana.

Nello stesso contributo è prevista anche la quota per i ricoveri in regime di cure intermedie erogati sulla base di valutazione UVM e orientati al recupero dell'autonomia ed al rientro al domicilio.

E' previsto, inoltre, il finanziamento delle quote aggiuntive che la Regione Toscana eroga direttamente all'ASL da suddividersi tra le due zone, destinata alla parziale copertura dei costi per i servizi appaltati nella RSA Bagnone (Euro 267.355).

L'altro finanziamento che la Regione Toscana eroga all'ASL riguarda il contributo a sostegno delle persone affette da SLA, da suddividere per le due zone (Euro 40.000).

Contributi dalla Regione Toscana

- Contributo regionale per progetto Vita Indipendente 236.907

La Regione Toscana assegna, con proprie deliberazioni, alla Società della Salute, Fondi con destinazione finalizzata relativi al Progetto per la vita indipendente per persone con disabilità fisico-motoria-sensoriale permanente e grave limitazione dell'autonomia personale.

Al momento della redazione del presente bilancio, la Regione Toscana non ha ancora deliberato l'assegnazione di alcun tipo di fondo per l'anno 2016 e, pertanto, tale contributo è stato iscritto sulla base delle assegnazioni dell'ultimo esercizio del quale si dispone di un dato certo (annualità 2015).

RISCONTI

- Risconti attivi esercizio precedente non autosufficienza 90.000

Trattasi di residuo derivante dalla non autosufficienza non completamente utilizzato nell'anno precedente.

B) COSTI DELLA PRODUZIONE

La spesa corrente di tutta l'area che riguarda i servizi sanitari è rivolta a garantire le esigenze di anziani non autosufficienti e persone disabili, di persone in carico al Servizio di Salute Mentale Adulti e Salute Mentale Infanzia e Adolescenza, che presentano disagio mentale e che necessitano di essere reintegrati nella società e nel mondo del lavoro, di soggetti in carico al Servizio tossicodipendenze e alcoologia (Ser.T.).

Nello specifico gli interventi prevedono:

Prestazioni di psichiatria residenziale 840.636

Comprendono interventi di inserimento in strutture destinati a persone che non possono più rimanere nel proprio ambiente di vita, in carico al Servizio di Salute Mentale Adulti, che presentano disagio mentale.

Prestazioni di neuropsichiatria infantile 120.058

Comprendono interventi di inserimento in strutture destinati a minori in carico al Servizio UFSMIA che presentano disagio mentale e che non possono più rimanere nel proprio ambiente di vita.

Prestazioni di psichiatria semiresidenziale 143.220

Costi sostenuti per i servizi appaltati relativamente al Centro per Problematiche Psiciche nella quale vi accedono i soggetti già in carico al Servizio di Salute Mentale Adulti, mediante l'elaborazione di un progetto personalizzato d'intervento, da parte dell'équipe multi professionale. Il tutto effettuato dal personale della Cooperativa CADAL di Aulla aggiudicataria dell'appalto per l'affidamento in convenzione dei vari servizi socio assistenziali nella Zona della Lunigiana come da Decreto Aziendale n.155 del 23.02.2006 scaduto il 28.02.2011, attualmente in regime di proroga in attesa dell'espletamento nuova gara da parte di ESTAR.

Prestazioni di psichiatria domiciliare 333.396

Servizi a domicilio rivolti ad individui affetti da patologie psichiche ed al proprio nucleo familiare con la finalità di favorire il recupero delle capacità di cura di sé e del proprio ambiente e delle abilità relazionali e sociali. Tali servizi sono effettuati da operatori qualificati della Cooperativa CADAL di Aulla.

Servizi appaltati facilitatori sociali 167.080

Raggruppa i servizi relativi all'attività di rete sociale, Centro delle Occasioni e Gruppo appartamento per i soggetti psichiatrici, al fine di promuovere l'integrazione sociale degli stessi; i servizi sono effettuati dalla Cooperativa Pegaso Blue come da convenzione di cui alla determina dirigenziale ESTAV nord-ovest n. 751 del 14.06.2011.

Servizi appaltati residenziale 532.898

Costi relativi al personale impiegato presso la Casa Famiglia Raggio di Sole, alloggio assistito rivolto ad adulti inabili, al di sotto del 65° anno d'età, che versino in condizione di limitata autonomia sociale o

che, per le loro condizioni sociali, non possono vivere da soli effettuati da operatori della Cooperativa CADAL di Aulla.

In tale voce sono ricompresi anche i costi relativi all'appalto in global service delle tre RSA pubbliche del territorio della zona Lunigiana aggiudicate, a seguito di gara di appalto, da parte di ESTAV NORD OVEST con Determinazione nr. 1563 del 06/12/2013, ad Aurora Domus Cooperativa Sociale ed in particolare relativamente alla caratterizzazione della Rsa di Pontremoli per n.8 posti letto per utenti con problemi psichiatrici e alle attività espletate presso la Casa famiglia "Filo di Arianna" destinata all'accoglienza di giovani affetti da disturbi psichici (n. 5 ospiti).

Disabilità residenziale **62.357**

Costi finalizzati all'accoglienza temporanea o stabile delle persone le cui esigenze assistenziali non possono trovare soluzione adeguata al proprio domicilio. Il servizio è rivolto a soggetti disabili di età compresa tra 18 e 65 anni in possesso dell'Attestato di handicap, secondo la Legge quadro del 5 febbraio 1992 n° 104.

Disabilità semiresidenziale **65.042**

Costi sostenuti per le attività del Centro Disabilità Complessa rivolte a tutti i minori dell'ultimo anno della scuola dell'infanzia e fino al termine della scuola secondaria di primo grado con problemi legati alla disabilità complessa (autismo, disturbo dello spettro autistico, grave ritardo mentale, disturbo del comportamento). Il servizio è effettuato da operatori con specifica qualifica della Cooperativa CADAL di Aulla.

Disabilità domiciliare **160.337**

Assistenza domiciliare per utenti disabili gravi al fine di permettere loro di condurre una vita adeguata all'interno del proprio contesto familiare e sociale effettuato dagli operatori della Cooperativa CADAL di Aulla.

Dipendenze residenziale **50.570**

Costi destinati agli inserimenti in comunità terapeutiche di utenti in carico al SERT attuato sulla base di un progetto socio-riabilitativo, concordato con l'interessato e l'equipe multi professionale. L'inserimento avviene presso strutture comunitarie convenzionate con la Regione Toscana.

Dipendenze semiresidenziale **110.662**

Costi relativi alle attività del servizio tossicodipendenti riguardanti la prevenzione, informazione, consulenza a singoli, nuclei e istituzioni effettuato dagli operatori della Cooperativa CADAL di Aulla.

Non Autosufficienza residenziale **829.604**

Costi relativi alla quota sanitaria per l'inserimento della popolazione anziana che ha compiuto il 65° anno di età in struttura nei casi in cui non sia possibile la permanenza nel proprio ambiente di vita. L'inserimento dell'anziano può essere anche temporaneo.

Non Autosufficienza regime di cure intermedie **250.000**

Costi relativi a prestazioni integrate rivolte prevalentemente a persone anziane le cui condizioni siano tali da non permettere una assistenza domiciliare per il recupero adeguato dopo un intervento acuto o riacutizzato, allo scopo di evitare ricoveri ospedalieri inappropriati, supportare la dimissione tempestiva e ridurre la lungodegenza.

Non Autosufficienza semiresidenziale **522.255**

Trattasi dei costi sostenuti per i servizi effettuati nelle strutture semiresidenziali della Zona Lunigiana relativamente ai tre Centri Diurni Alzheimer (Villafranca, Pontremoli, Pognana) che hanno come scopo principale il rispondere in modo funzionale ai bisogni specifici dei soggetti affetti da forme di Demenza senile e dei loro familiari effettuati dal personale qualificato della Cooperativa CADAL di Aulla.

Servizi appaltati residenziale **1.387.729**

Tali servizi riguardano i costi di retta sanitaria sostenuti per le tre strutture residenziali pubbliche della zona distretto della Lunigiana, che sono state attribuite in global service alla Cooperativa Aurora Domus, Aggiudicataria della gara di appalto, e più precisamente:

- **Struttura Polivalente di Pontremoli:**

- Modulo base RSA n. 14 posti-letto per non autosufficienti e n. 2 posti letto a disposizione dell'aggiudicatario per il libero mercato.
- Modulo stati vegetativi n. 8 posti-letto che ospita pazienti in stato vegetativo persistente con parametri vitali stabilizzati e pazienti terminali.

- **RSA di Fivizzano:**

- Modulo base RSA n. 19 posti-letto destinati ad ospitare anziani non autosufficienti e adulti inabili o affetti da patologie che determinano disturbi del comportamento e n. 2 posti letto a disposizione dell'aggiudicatario per il libero mercato.

- **RSA di Bagnone “Nuovi Orizzonti”:**

- Modulo base RSA n. 29 posti-letto destinati ad ospitare anziani non autosufficienti e n. 3 posti letto a disposizione dell'aggiudicatario per il libero mercato

Contributi ad assistiti area psichiatrica **165.470**

Trattasi di contributi economici di sostegno all'autonomia della persona atti a soddisfare bisogni primari o per superare stati di difficoltà. Sono compresi anche gli inserimenti lavorativi dei soggetti in carico al Servizio di Salute Mentale Adulti e le collocazioni extra familiari.

Contributi ad assistiti area disabilità **23.792**

Trattasi di contributi economici handicap gravi di sostegno all'autonomia della persona e del nucleo a favore di soggetti in possesso dell'attestato di handicap come previsto dalla Legge quadro n.104/92.

Contributi area dipendenze **24.480**

Costi per le borse lavoro rivolte a soggetti in carico al Ser.T. e inseriti in programmi socio-terapeutici, per la riacquisizione di abilità e competenze in campo occupazionale.

Contributi SLA **40.000**

In questa voce rientrano i contributi economici per gli utenti affetti da malattia degenerativa neuromotoria della popolazione residente nella Zona della Lunigiana

Contributi progetto Vita Indipendente **236.907**

Contributi per persone con disabilità fisico-motoria-sensoriale permanente e grave limitazione dell'autonomia personale.

Canone annuo procedure informatiche contabilità **10.000**

Trattasi di costi sostenuti per la fornitura e manutenzione delle procedure informatiche relative alla gestione della fatturazione Elettronica e contabilità forniti dalla Ditta Engineering Ingegneria Informatica S.p.A. di Firenze suddivisi in parte tra bilancio sanitario e bilancio sociale.

Trasporto farmaci **20.000**

Costo sostenuto per il servizio di approvvigionamento del farmaco direttamente dalle Farmacie Ospedaliere fino alla consegna al domicilio della persona interessata.

2. CONTO ECONOMICO DELL'ATTIVITA' SOCIALE

A) Valore della produzione

1) Contributi in c/esercizio Comuni consorziati	2.371.479
1.1) Contributi c/esercizio Regione Toscana fondo politiche sociali	442.500
2) Proventi e ricavi diversi	0
3) Concorsi, recuperi, rimborsi per attività tipiche	0
4) Compartecipazione alla spesa per prestazioni	916.990
5) Costi capitalizzati	0

6) Risconti attivi esercizio precedente non autosufficienza	180.000
Totale valore della produzione	3.910.969

B) Costi della produzione parte sanitaria

Prestazioni socio assistenziali	3.575.699
Handicap	562.300
Handicap residenziale	89.693
Handicap semiresidenziale	447.163
Handicap domiciliare	25.444
Minori	978.289
Minori residenziale	374.388
Minori semiresidenziale	383.820
Minori domiciliare	220.082
Anziani	2.035.109
Anziani residenziale	214.979
Anziani semiresidenziale	73.661
Anziani domiciliare	327.844
Servizi appaltati residenziale	1.418.625
Contributi	126.063
Contributi ad associazioni di volontariato	32.587
Contributi area disabilità	14.700
Contributi area minori	0
Contributi area Anziani	17.887
Contributi ad assistiti	93.476
Contributi area handicap	24.160
Contributi area minori	47.400
Contributi area adulti	15.316
Contributi Anziani	6.600
Altri costi sociali diversi (oneri gestione, ecc...)	249.623
Canone annuo procedure informatiche contabilità	15.000
Personale comandato da rimborsare ASL	145.963
Cotributi ad Enti e Associazioni per gestione SdS	41.750
Oneri di gestione (fiscalista, pubblicista, sito sds, revisori.....)	32.910

Cassa Economale	14.000
Fondi	74.000
Fondo svalutazione crediti	65.000
Fondo rischi interessi moratori	9.000
<i>Totale costi della produzione</i>	4.025.385
<i>Differenza tra Valore e Costi della produzione</i>	-114.416
<i>C) Proventi e oneri finanziari</i>	0
<i>Totale Proventi e Oneri finanziari</i>	0
<i>D) Rettifiche di valore di attività finanziarie</i>	0
<i>Totale rettifiche di valore di attività finanziarie</i>	0
<i>E) Proventi e oneri straordinari</i>	0
<i>Totale partite straordinarie</i>	0
<i>Risultato prima delle imposte</i>	0
<i>Imposte e tasse</i>	0
<i>Utile (Perdita) dell'esercizio</i>	-114.416
<i>Copertura con utile portato a nuovo</i>	114.416
<i>Risultato di esercizio</i>	0

COMUNE DI FOSDINOVO

A) Valore della produzione

1) Contributi in c/esercizio Comuni consorziati	198.815
2) Proventi e ricavi diversi	0
3) Concorsi, recuperi, rimborsi per attività tipiche	0
4) Compartecipazione alla spesa per prestazioni	0
5) Costi capitalizzati	0
6) Risconti attivi esercizio precedente non autosufficienza	0
<i>Totale valore della produzione</i>	198.815

Costi della produzione parte sociale

Prestazioni socio assistenziali	139.115
Minori	64.032
Minori domiciliare Fosdinovo	37.295
Minori scolastica Fosdinovo	26.737
Anziani	75.083
Anziani residenziale Fosdinovo	41.500
Anziani domiciliare Fosdinovo	33.583
Contributi	
Contributi ad assistiti	26.240
Contributi area handicap Fosdinovo	1.440
Contributi area adulti Fosdinovo	20.000
Contributi area minori Fosdinovo	4.800
Altri costi sociali diversi (oneri gestione, ecc...)	27.460
Personale comandato da rimborsare ASL per Fosdinovo	21.600
Canone annuo procedure informatiche contabilità	1.668
Cotributi ad Enti e Associazioni per gestione SdS	3.250
Oneri di gestione (fiscalista, pubblicista, sito sds, revisori.....)	2.610
Fondi	6.000
Fondo svalutazione crediti	5.000
Fondo rischi interessi moratori	1.000
<i>Totale costi della produzione</i>	198.815
<i>Differenza tra Valore e Costi della produzione</i>	
<i>C) Proventi e oneri finanziari</i>	
<i>Totale Proventi e Oneri finanziari</i>	
<i>D) Rettifiche di valore di attività finanziarie</i>	
<i>Totale rettifiche di valore di attività finanziarie</i>	
<i>E) Proventi e oneri straordinari</i>	
<i>Totale partite straordinarie</i>	

<i>Risultato prima delle imposte</i>	
<i>Imposte e tasse</i>	
<i>Utile (Perdita) dell'esercizio</i>	0
<i>Copertura con utile portato a nuovo</i>	0
<i>Risultato di esercizio</i>	0

A) VALORE DELLA PRODUZIONE

Il valore della produzione ammontante complessivamente ad euro **3.910.969** risulta composto dai contributi in conto esercizio, dalla compartecipazione utenti e da risconti attivi esercizio precedente, come nel dettaglio sotto riportato:

Contributi dei Comuni

I contributi degli Enti consorziati, nello specifico i comuni, sono stati calcolati in base alla popolazione residente in ciascun comune consorziato alla data del 31/12/2014 per la quota capitarla, stabilita per l'anno 2016 in euro 47,00. Tali contributi dovranno essere ricalcolati nell'anno 2016 con riferimento alla popolazione residente al 31/12/2015 non appena saranno disponibili i dati ufficiali. Ammontano complessivamente ad euro **2.371.479** di cui:

CODICE	COMUNI	POPOLAZIONE RESIDENTE AL 31/12/2014	FONDO ANNO 2016
20001	AULLA	11.324	532.228,00
20002	BAGNONE	1.886	88.642,00
502066	CASOLA L.	999	46.953,00
20004	COMANO	745	35.015,00
20005	FILATTIERA	2.353	110.591,00
20006	FIVIZZANO	8.031	377.457,00
502168	LICCIANA N.	4.950	232.650,00
20008	MULAZZO	2.480	116.560,00
20009	PODENZANA	2.200	103.400,00
20010	PONTREMOLI	7.465	350.855,00
20011	TRESANA	2.079	97.713,00
20012	VILAFRANCA L.	4.832	227.104,00
20013	ZERI	1.113	52.311,00
TOTALE	TOTALE	50.457	2.371.479,00

La Regione Toscana assegna, con proprie deliberazioni, alla Società della Salute, Fondi sociali destinati

alla realizzazione del sistema integrato di interventi e servizi sociali in coerenza con quanto previsto dal Piano Integrato Sociale Regionale.

Al momento della redazione del presente bilancio, la Regione Toscana non ha ancora deliberato l'assegnazione di alcun tipo di fondo per l'anno 2016 e, pertanto, tali contributi sono stati iscritti sulla base delle assegnazioni dell'ultimo esercizio del quale si dispone di un dato certo (annualità 2015).

Compartecipazione alla spesa per prestazioni sociali **916.990**

La stima dell'importo indicato è stata fatta sul numero degli utenti attualmente in carico e della loro attuale compartecipazione. La compartecipazione da privati deriva dalle rette sociali per i servizi residenziali e semiresidenziali e dalla compartecipazione al servizio di assistenza domiciliare tutto secondo i criteri stabiliti dal Regolamento del Servizio Sociale approvato con deliberazione Giunta SdS n. 20 del 9.12.2008 e aggiornato con successivi deliberazioni n. 14 del 18.03.2010 e n. 3 del 01.03.2011 e s.m.i.

Risconti attivi
180.000

Il valore complessivo dei risconti derivanti dall'esercizio precedente riguardano in parte finanziamenti assegnati dalla Regione Toscana nell'anno 2015 e non utilizzati ed in parte contributi di natura sociale .
Nello specifico:

Descrizione	Importo assegnato	Importo riscontato
DGR 1024/15 Fondo sociale per le politiche nazionali e regionali	442.500	102.759
Risconto su contributi di natura sociale anno 2015		77.241

B) COSTI DELLA PRODUZIONE

La spesa corrente di tutta l'area che riguarda i servizi socio assistenziali è rivolta a garantire le esigenze di famiglie con minori, persone non autosufficienti, anziani, situazioni di disagio economico.

Nello specifico gli interventi prevedono:

Handicap residenziale **89.693**

Costi sostenuti per l'accoglienza temporanea o stabile delle persone le cui esigenze assistenziali non possono trovare soluzione adeguata al proprio domicilio. Il servizio è rivolto a soggetti disabili di età compresa tra 18 e 65 anni in possesso dell'Attestato di handicap, secondo la Legge quadro del 5 febbraio 1992 n° 104.

Handicap semiresidenziale **447.163**

La SdS gestisce tre Centri diurni per la Socializzazione dei soggetti con handicap, situati nei Comuni di: Filattiera (località Caprio), Aulla (località Quercia) e Fivizzano (località Moncigoli). Tali strutture si prefiggono l'assistenza socio-educativa dei disabili che abbiano assolto l'obbligo scolastico, per facilitarne l'integrazione nel contesto sociale. Le attività dei centri sono svolte da personale della Cooperativa CADAL di Aulla. Rientrano in questa voce anche i costi relativi ai pasti da rimborsare all'ASL.

Handicap domiciliare **25.444**

L'assistenza domiciliare ha come obiettivo fondamentale quello di permettere al disabile di condurre una

vita adeguata all'interno del proprio contesto familiare e sociale, integrando e sostenendo le risorse dello stesso e dei familiari; L'intervento viene effettuato mediante operatori della Coop. CADAL di Aulla con qualifica professionale specifica.

Minori residenziale

374.388

Il servizio prevede l'inserimento temporaneo dei minori presso strutture residenziali di accoglienza, in casi di emergenza e/o mancanze di soluzioni alternative, previa predisposizione del progetto personalizzato d'intervento.

Minori semiresidenziale

383.820

In questa voce è ricompresa tutta l'attività del centro Minori e Famiglie ed i costi delle strutture semiresidenziali che rappresentano un sostegno alla famiglia ed al minore in difficoltà; queste strutture comprendono un insieme di spazi, adibiti a varie attività e costituiscono una risorsa territoriale per il sostegno educativo, la prevenzione del disagio e l'integrazione interculturale. Sono presenti diversi centri giovanili: Sismondo Pontremoli, Centro di Aggregazione la Fortezza di Aulla, Spazio gioco educativo Monzone, Centro giovanile Villafranca. Gli operatori dei centri minori sono della Cooperativa CADAL.

Rientra in questa voce anche il costo del mediatore culturale, operatore, della Coop. CADAL in possesso di una specifica qualifica professionale, che ha lo scopo d'intervenire in situazioni in cui ci sia bisogno di un collegamento tra i servizi e i cittadini stranieri, favorendo l'integrazione e la comprensione reciproca.

Minori domiciliare

220.082

L'assistenza educativa domiciliare è un servizio prestato da personale qualificato della Coop. CADAL nei luoghi di vita del minore con lo scopo di favorirne il mantenimento all'interno del proprio ambiente. Rientra in questa voce anche l'assistenza scolastica, intervento finalizzato ad agevolare agli alunni disabili l'inserimento nella scuola, durante il percorso scolastico obbligatorio. Viene effettuato da personale della Coop. CADAL con idonea qualifica professionale.

Anziani residenziale

214.979

Costi sostenuti per le quote sociali di inserimento dell'anziano in struttura nei casi in cui non sia possibile la permanenza dello stesso nel proprio ambiente di vita; l'inserimento dell'anziano può essere anche temporaneo.

Anziani semiresidenziale

73.661

Rientrano in questa voce i costi degli operatori della Coop. CADAL operanti nei Centri di aggregazione Anziani di Tresana e di Villafranca, di ritrovo e socializzazione per gli anziani.

Anziani domiciliare

327.844

Costi per servizi atti a garantire all'anziano la permanenza nella propria abitazione e nel proprio ambiente di vita. Il servizio è svolto da personale qualificato della Coop. CADAL.

Servizi appaltati residenziale

1.418.625

Costi relativi alla retta di parte sociale, delle tre strutture residenziali pubbliche della zona distretto della Lunigiana (RSA Pontremoli, RSA Bagnone, RSA Fivizzano comprensivo dei 7 posti per autosufficienti) che sono state attribuite in global service alla Cooperativa Aurora Domus Aggudicataria della gara di appalto, come già specificato nella parte sanitaria.

Contributi ad Associazioni di Volontariato

32.587

Rientrano in questa voce i costi sostenuti rispettivamente per il servizio di trasporto dei bambini affetti da disabilità dal loro domicilio al plesso scolastico (Euro 14.700) ed il costo relativo al canone annuo di affitto per il Centro Diurno Alzheimer sito in Villafranca Lunigiana di proprietà della Venerabile Confraternita della Misericordia di Villafranca (Euro 17.887).

Contributi ad assistiti

93.476

Sono costi relativamente agli interventi economici socio-assistenziali di sostegno all'autonomia della persona finalizzati a soddisfare bisogni primari o per superare stati di difficoltà del disabile, dell'anziano, dell'adulto e per arginare e prevenire situazioni di disagio delle famiglie. Rientrano in questa voce anche i contributi economici per affidamento familiare a favore della famiglia affidataria, volto a supportare in tutto o in parte le spese di assistenza educativa e mantenimento.

Altri costi sociali diversi

249.623

Sono compresi in questa voce i costi di gestione della SdS Lunigiana relativi a:

Collegio Sindacale, compensi relativi alla consulenza attività tributaria e fiscale, compenso per figura del pubblicista, rimborsi presidente SdS, gestione e manutenzione sito Fantanet (Euro 32.910);

canone annuo per la fornitura e manutenzione delle procedure informatiche relative alla gestione della fatturazione Elettronica e contabilità forniti dalla Ditta Engineering Ingegneria Informatica S.p.A. di Firenze (Euro 15.000).

contributi ad enti ed associazioni quali la quota di compartecipazione GAL, il contributo erogato a UNCEM Toscana a seguito del protocollo di intesa "Reti sociali a sostegno del welfare locale" tra Regione Toscana, UNCEM Toscana, ANCI Toscana, UPI Toscana e Società della Salute montane di cui alla delibera G.R.T. n. 307/2011, il Centro Donna servizio che si rivolge prioritariamente alla popolazione femminile; è un luogo in cui le donne possono trovare gratuitamente ascolto, attenzione, rispetto e sostegno oltre che informazioni e consulenza.

Si precisa che i costi sopra descritti sono stati imputati anche in parte al comune di Fosdinovo.

Fanno parte di questa voce anche i costi del personale comandato da rimborsare all'ASL per le attività svolte per conto dei comuni consorziati (n. 2 Assistenti Sociali e n. 1 Assistente Amministrativo e parte del compenso del direttore della SdS, di competenza dei Comuni), il rimborso per personale di supporto amministrativo PUA e coordinamento Punti Insieme Zona Lunigiana.

Cassa Economale

14.000

Il servizio di cassa economale esegue direttamente ed in contanti il pagamento delle spese autorizzate dal Direttore SdS o dal suo delegato, il rimborso di somme per pagamenti effettuati in contanti, l'anticipo di somme per pagamenti da effettuarsi in contanti.

In tale somma sono ricompresi i pagamenti effettuati per carte e valori bollati, sussidi urgenti di carattere sociale a persone bisognose Zona Lunigiana.

Fondi

74.000

Fondo di Svalutazione Crediti creato a seguito di una ricognizione creditoria delle posizioni individuali dei soggetti tenuti alla compartecipazione, per la parte di crediti ritenuti inesigibili o di difficile esigibilità. (euro 65.000)

Fondo rischi per interessi moratori creato prudenzialmente per far fronte ai possibili interessi passivi richiesti dai fornitori per i mancati pagamenti delle fatture entro i termini previsti dalla legge. (Euro 9.000)

Comune di Fosdinovo

Il Comune di Fosdinovo, all'atto di adesione al consorzio si è impegnato a corrispondere l'importo procapite di Euro 40,50 per l'anno 2016, raggiungendo entro il 31.12.2017 l'importo pagato dagli altri Comuni. In questa fase transitoria i servizi socio assistenziali erogati al Comune di Fosdinovo sono parametrati alla quota corrisposta, fino al raggiungimento dell'importo pieno corrisposto dagli altri Comuni. Pertanto il contributo complessivo per l'anno 2016 è pari ad Euro 198.815, calcolato sulla base della popolazione residente nel comune consorziato alla data del 31/12/2014. Tale contributo, come anche per gli altri comuni consorziati, dovrà essere ricalcolato nell'anno 2016 con riferimento alla popolazione residente al 31/12/2015 non appena saranno disponibili i dati ufficiali.

I costi di produzione del comune di Fosdinovo riguardano le attività inerenti l'assistenza domiciliare minori, l'assistenza scolastica, le rette di inserimento di anziani in strutture private convenzionate, l'assistenza domiciliare ad anziani, i contributi agli assistiti disabili, adulti e minori.

Sono stati attribuiti al comune di Fosdinovo anche parte dei costi riguardanti gli oneri di gestione della Società della Salute, il costo parziale di un assistente sociale che svolge il servizio per il comune, ed una somma complessiva di euro 6.000 da attribuire ai Fondi svalutazione crediti ed interessi moratori.

Il totale dei costi ammonta a complessivi euro 198.815

3 Conto Economico dell'attività del Fondo per la non autosufficienza

A) Valore della produzione

1) Contributi in c/esercizio Regione Toscana	957.432
1.1) Contributi c/esercizio Regione Toscana under 65	55.210
2) Proventi e ricavi diversi	0
3) Concorsi, recuperi, rimborsi per attività tipiche	0
4) Compartecipazione alla spesa per prestazioni	0
5) Costi capitalizzati	0
6) Risconti attivi esercizio precedente non autosufficienza	0
Totale valore della produzione	1.012.642

B) Costi della produzione parte sanitaria

Prestazioni socio sanitarie a rilevanza sanitaria	805.019
Non Autosufficienza	805.019
Non Autosufficienza residenziale	492.784
Non Autosufficienza residenziale under 65	7.220
Non Autosufficienza domiciliare	275.100
Non Autosufficienza domiciliare under 65	29.915
Contributi	207.622
Contributi ad assistiti	207.622
Contributi area Non Autosufficienza	177.643
Contributi area Non Autosufficienza under 65	29.979
Totale costi della produzione	1.012.641
Differenza tra Valore e Costi della produzione	0
C) Proventi e oneri finanziari	0
Totale Proventi e Oneri finanziari	0
D) Rettifiche di valore di attività finanziarie	0
Totale rettifiche di valore di attività finanziarie	0
E) Proventi e oneri straordinari	0
Totale partite straordinarie	0
Risultato prima delle imposte	0
Imposte e tasse	0
Utile (Perdita) dell'esercizio	0

A) Valore della produzione

Contributo c/esercizio FNA	957.432
Contributo c/esercizio FNA UNDER 65	55.210

La Regione Toscana, ha dato avvio al progetto "Assistenza continua alla persona non autosufficiente" destinando fondi specifici, trasferiti con vincolo di destinazione, direttamente alla Società della Salute.

Al momento della redazione del presente bilancio, la Regione Toscana non ha ancora deliberato l'assegnazione del fondo per l'anno 2016 e, pertanto, è stato iscritto sulla base dell'assegnazioni dell'ultimo esercizio del quale si dispone di un dato certo (annualità 2015).

B) Costi della produzione

Non Autosufficienza residenziale	492.784
Non Autosufficienza residenziale under 65	7.220
Non Autosufficienza domiciliare	275.100
Non Autosufficienza domiciliare under 65	29.915
Contributi area Non Autosufficienza	177.643
Contributi area Non Autosufficienza under 65	29.979

Gli interventi sopra rappresentati nella descrizione dei costi, riguardano interventi rivolti alle seguenti fasce di popolazione:

- Popolazione anziana (oltre 65 anni) non autosufficiente con livello di isogravità valutato dall'Unità di Valutazione Multidisciplinare (UVM) n. 3, 4 o 5.
- Popolazione da 18 a 65 anni non autosufficiente (adulti o disabili) con livello di isogravità valutato dall'Unità di Valutazione Multidisciplinare (UVM) n. 3, 4 o 5.

RELAZIONE BILANCIO 2016

La presentazione del bilancio di previsione anno 2016 avviene in un momento di grande cambiamento del sistema sanitario regionale. Infatti la legge regionale in corso di approvazione definirà le disposizioni del riordino dell'assetto istituzionale e organizzativo del servizio sanitario regionale previste dalla legge 28/2015.

I punti salienti della riforma si possono così riassumere:

- nuovo assetto delle Aziende Usl
- nuovo modello di programmazione Area Vasta
- organizzazione del territorio e processi di governo

Le dodici aziende Usl sono già state accorpate in tre aziende:

- Ausl Toscana Centro (Firenze-Prato-Pistoia-Empoli)
- Ausl Toscana NordOvest (Lucca-Massa e Carrara-Viareggio-Pisa-Livorno)
- Ausl Toscana SudEst (Siena-Arezzo-Grosseto)

Mentre l'accorpamento delle Asl, così come il nuovo modello di programmazione di Area Vasta, stanno procedendo secondo le linee tracciate, dovranno, invece, essere ridefiniti i territori tenendo conto dei criteri previsti dalla nuova legge e della conseguente riduzione delle zone.

La SdS ha rappresentato e continua a rappresentare per la Lunigiana un modello organizzativo in grado di garantire l'effettiva integrazione fra i servizi sociali con quelli sanitari, integrazione storica a tutti i livelli, sia istituzionali che operativi, con ampia partecipazione della cittadinanza. Quindi per il nostro territorio, il tentativo della Regione di riorganizzare il sistema sanitario e socio sanitario integrato dovrà necessariamente tenere conto delle nostre caratteristiche geografiche, demografiche, della nostra storia e soprattutto di tale modello organizzativo in grado di gestire in maniera armonica il socio assistenziale e socio sanitario.

La comunità della Lunigiana è una comunità sempre più matura demograficamente, con un saldo naturale negativo nonostante la presenza degli immigrati. Anche l'indice di dipendenza ci conferma che la popolazione in età lavorativa si sta assottigliando rispetto a quella in età non lavorativa. Il contesto sociale è caratterizzato da grosse difficoltà derivanti dalla crisi economica che rischia di ricadere negativamente sui

servizi rivolti alle fasce di popolazione più fragili. Infatti la recessione economica comporta gravi disagi alle famiglie che sono costrette a rinegoziare i propri stili di vita, in un contesto generale dove anche i progetti di vita risultano penalizzati.

Le azioni programmatiche per l'anno 2016 sono improntate a mantenere la rete dei servizi sociali e sanitari per sostenere le esigenze del territorio lunigianese per le quali i Comuni che fanno parte del consorzio sono chiamati ad integrare la quota procapite di € 2 passando da € 45 a € 47. Nonostante tale aumento siamo, tuttavia costretti, a diminuire la previsione complessiva di bilancio, sia di parte sociale che di parte sanitaria di circa l'1%, per effetto anche delle disposizioni nazionali relative all'applicazione della spending-review.

La minor disponibilità di risorse è spalmata su tutte le voci di intervento al fine di rendere l'impatto meno dirimente sui servizi.

Nell'anno 2015 il Consiglio Regionale della Toscana con delibera n. 14 del 25 febbraio 2015 ha disposto il passaggio, su sua richiesta, del Comune di Fosdinovo dalla Zona Distretto Apuane alla Zona Distretto Lunigiana. Ciò ha comportato l'ingresso di tale Comune, a decorrere dal 1 aprile 2015, nella Società della Salute Lunigiana (delibera n.6 del 18 marzo 2015 Assemblea Soci SdS). L'entrata del Comune di Fosdinovo rappresenta per questo territorio l'opportunità di unire una comunità con le stesse caratteristiche storiche, geografiche e culturali. La complessiva relativa ai servizi socio assistenziali è parametrata all'effettiva quota corrisposta dallo stesso Comune.

Per l'anno 2016 la Società della Salute della Lunigiana parteciperà ai seguenti Progetti:

- unitamente alla Zona della Garfagnana nell'ambito della Strategia nazionale Aree Interne, al progetto di telemedicina a completamento e integrazione dei servizi già offerti dalle Case della Salute e dai Presidi.
- all'iniziativa Home Care Premium-INPS ex gestione INPDAP che finanzia progetti innovativi e sperimentali di assistenza domiciliare e/o contributi a favore di dipendenti e pensionati pubblici utenti della gestione ex INPDAP; dei loro coniugi conviventi, loro vedovi, loro familiari di I° grado, genitori o figli, figli minorenni se a carico del titolare del diritto.
- al progetto regionale della "Vita Indipendente" nato per consentire alle persone disabili di vivere in casa propria senza ricorrere alle strutture residenze assistite e poter avere condizioni di vita con importanti margini di autonomia e indipendenza.
- al progetto "Famiglie numerose servizi più leggeri" destinato a famiglie con quattro o più figli che si è allargato poi alle famiglie in difficoltà.
- in continuità con gli anni precedenti la SdS realizzerà il progetto SPRAR con il Ministero dell'Interno per i rifugiati politici e i richiedenti asilo, gestito per la nostra zona dall'ARCI .

Nel 2016 l'Estar provvederà alla predisposizione della gara d'appalto per l'affidamento dei servizi socio assistenziali e socio sanitari. Attualmente la Commissione tecnica nominata da Estar, sta valutando i progetti presentati per la gara relativa all'affidamento della gestione delle strutture semiresidenziali (centri diurni alzheimer) della Zona Distretto Lunigiana

Nel 2016 si provvederà a realizzare il Profilo di Salute della Lunigiana come parte integrante del PIS che la proposta di legge prevede in capo alla Zona.

La SdS conferma la propria partecipazione agli indicatori, agli obiettivi e ai relativi pesi definiti dal Laboratorio Management e Sanità (MES), seppur orientati a profili prevalentemente sanitari.

La SdS non ha personale dipendente assegnato, non ha patrimonio immobiliare e si avvale dei servizi dell'Asl di riferimento al fine di non duplicare le spese di gestione.

Il bilancio è costituito dalle seguenti tre aree gestionali:

- area gestionale Sanitaria
- area gestionale Sociale
- area gestionale Fondo della Non Autosufficienza

Nello schema che segue si riepilogano le risorse e le spese che caratterizzano ciascuna area di riferimento.

	Risorse	Spesa	Risconti
Area Gestionale Sanitario	€ 6.096.493	€ 6.096.493	-
Area Gestionale Sociale	€ 4.109.784	€ 4.224.200	-
Fondo Non Autosufficienza	€ 1.012.641	€ 1.012.641	-
Totale	€ 11.218.918	€ 11.333.334	-

La differenza negativa tra le risorse e la spesa di parte sociale corrispondente ad € 114.416 è coperta per lo stesso importo dall'utile degli anni precedenti portato a nuovo.

Aulla lì, 17.12.2015

Il Direttore
f.to dr. ssa Rosanna Vallelonga

ORGANI DELLA SOCIETA' DELLA SALUTE DELLA LUNIGIANA

Presidente

Riccardo Varese

Direttore

Rosanna Vallelonga

Giunta Esecutiva

Riccardo Varese
Maurizio Dal Maso
Cesare Leri

Presidente
Componente di diritto
Componente eletto

Assemblea dei Soci

Maria Teresa De Lauretis
Simonetta Castellani
Carletto Marconi
Riccardo Ballerini
Cesare Leri
Annalisa Folloni
Paolo Grassi
Enzo Manenti
Claudio Novoa
Riccardo Varese
Lucia Baracchini
Matteo Mastrini
Filippo Bellesi
Egidio Pedrini

Direttore Generale ASL Toscana Nord Ovest
Commissario Prefettizio Comune di Aulla
Sindaco del Comune di Bagnone
Sindaco del Comune di Casola L.
Sindaco del Comune di Comano
Sindaco del Comune di Filattiera
Sindaco del Comune di Fivizzano
Sindaco del Comune di Licciana Nardi
Sindaco del Comune di Mulazzo
Sindaco del Comune di Podenzana
Sindaco del Comune di Pontremoli
Sindaco del Comune di Tresana
Sindaco del Comune di Villafranca L.
Sindaco del Comune di Zeri

Collegio Sindacale

Ugo Gabrielli
Stefano Fantoni
Luca Zamboni

Presidente
Componente
Componente

Bibliografia

Fonti dei dati:

I SERVIZI DELLA ZONA LUNIGIANA:

U.F. ATTIVITA' SANITARIE DI COMUNITA'
U.F. SERVIZIO SOCIALE
U.F. SERVIZIO TOSSICODIPENDENZE
U.F. SALUTE MENTALE ADULTI
U.F. SALUTE MENTALE INFANZIA E ADOLESCENZA
G.O.I.F.
ATTIVITA' CONSULTORIALI
FARMACEUTICA TERRITORIALE
PAL AZIENDALE 2016

Ringraziamenti

Si ringraziano coloro che hanno collaborato alla stesura dell'aggiornamento 2015 del P.I.S. della Lunigiana:

Si Ringrazia la Direzione dell'Azienda USL 1 di Massa e Carrara, i Sindaci dei quattordici Comuni della Lunigiana, i nuovi componenti del Collegio dei Revisori, il Fiscalista, i Responsabili dei Servizi della Zona Lunigiana, la Consulta del Terzo Settore e il Comitato di Partecipazione, il pubblicista e tutti i dipendenti della SdS Lunigiana per la collaborazione, la dedizione e l'impegno dimostrato.

Un grazie particolare ai componenti uscenti del Collegio dei Revisori per il preziosissimo contributo professionale, per la loro presenza e l'attenzione dimostrate negli anni che vanno oltre un semplice atto formale.

Si ringraziano tutte le persone che hanno partecipato e collaborato al reperimento dei dati e all'elaborazione grafica dell'aggiornamento 2015 del PIS Lunigiana.

Infine ringraziamo e dedichiamo questa edizione a tutti gli utenti dei servizi e a tutta la popolazione della Lunigiana, parte attiva e vitale, fonte inesauribile di ispirazione e di scelte intraprese negli anni con i quali condividiamo la passione per questo territorio unico, complesso e pieno di solidarietà.

A tutti quanti un sentito ringraziamento

Il Direttore
Rosanna Vallelonga

Il Presidente
Riccardo Varese

